



INFORME SOBRE LA SITUACIÓN DE LOS ÓRGANOS JUDICIALES

Cuarto Trimestre 2018

Sección de Estadística Judicial



Nº de Asuntos

Año: 2018 Trimestre 4 al 4	Órganos	En Tramite Al Inicio Del Periodo		Ingresados		Resueltos		En Tramite Al Final Del Periodo	
COMPETENCIAS	Nº	Nº Asuntos	Nº Asuntos	Media x Órgano	Nº Asuntos	Media x Órgano	Nº Asuntos	Media x Órgano	
Jurisdicción Civil (1):									
Jdos. 1ª Instancia	727	666,285	287,333	395,23	256,193	352,40	699,464	962,12	
Jdos. de lo Mercantil	97	72,171	22,923	236,32	17,711	182,59	77,993	804,05	
Jdos. Violencia contra la mujer	475	13,728	6,828	14,37	6,158	12,96	14,334	30,18	
Jdos. Familia	119	73,822	48,015	403,49	47,906	402,57	72,741	611,27	
Jdos. 1ª Instª. e Instr.	1,067	433,990	193,749	181,58	177,321	166,19	450,124	421,86	
Jdos. de Menores	81	0	0	0,00	0	0,00	0	0,00	
A.P. Secciones Civiles	103	83,619	32,257	313,17	29,770	289,03	86,297	837,83	
A.P. Secciones Mixtas	23	7,390	4,147	180,30	3,056	132,87	8,485	368,91	
T.S.J. Sala Civil y Penal	20	311	180	9,00	200	10,00	290	14,50	
Tribunal Supremo: Sala 1ª	1	10,274	1,820	1,820,00	1,512	1,512,00	10,582	10,582,00	
TOTAL	2.318	1.361.590	597.252	257,66	539.827	232,88	1.420.310	612,73	
Jurisdicción Penal (2):									
Jdos. Instrucción	498	218,766	355,131	713,11	365,646	734,23	212,661	427,03	
Jdos. 1ª Instª. e Instr.	1,067	241,736	233,069	218,43	232,559	217,96	239,876	224,81	
Jdos. Violencia contra la mujer	475	36,423	52,887	111,34	53,336	112,29	36,331	76,49	
Jdos. de Menores	82	16,707	7,032	85,76	7,964	97,12	15,918	194,12	
Jdos. Vigilancia Penitenciaria	51	40,452	58,955	1,155,98	59,505	1,166,76	39,744	779,29	
Jdos. de lo Penal	372	132,942	41,006	110,23	46,842	125,92	129,985	349,42	
Jdos. de lo Penal de Ejecutorias	17	-	-	-	-	-	-	-	
A.P. Secciones Penales	103	27,689	40,688	395,03	42,496	412,58	26,667	258,90	
A.P. Secciones Mixtas	23	3,818	4,408	191,65	4,682	203,57	3,637	158,13	
T.S.J. Sala Civil y Penal	20	411	613	30,65	539	26,95	479	23,95	
Jdos Centrales Instrucción	6	1,804	3,152	525,33	1,593	265,50	3,466	577,67	
Jdos Centrales de lo Penal	1	15	4	4,00	6	6,00	15	15,00	
Jdos Centrales de Menores	1	15	4	4,00	4	4,00	14	14,00	
Jdos Centrales de Vigilancia Penitenciaria	0	1,262	1,968	-	2,085	-	1,145	-	
A.N. Sala Penal	4	283	860	215,00	872	218,00	276	69,00	
A.N. Sala de Apelación	1	7	3	3,00	8	8,00	2	2,00	
Tribunal Supremo: Sala 2ª	1	2,983	1,558	1,558,00	1,482	1,482,00	3,059	3,059,00	
TOTAL	2.367	725.313	801.338	338,55	819.619	346,27	713.275	301,34	
Jurisdicción Cont.-Admva.:									
Jdos Cont.-Admvo.	230	90,004	35,563	154,62	35,118	152,69	91,300	396,96	
Jdos Central Cont.-Admvo.	12	1,314	703	58,58	737	61,42	1,287	107,25	
T.S.J. Sala Cont.-Admvo.	21	70,385	18,658	888,48	16,542	787,71	72,539	3,454,24	
A.N. Sala Cont.-Admvo.	8	12,631	3,681	460,13	2,174	271,75	13,905	1,738,13	
Tribunal Supremo: Sala 3ª	11	11,003	2,945	267,73	4,918	447,09	9,030	820,91	
TOTAL	281	185.337	61.550	219,04	59.489	211,70	188.061	669,26	
Jurisdicción Social:									
Jdos. de lo Social	350	261,689	88,705	253,44	90,778	259,37	257,374	735,35	
Jdos. De lo Social de Ejecuciones	4	-	-	-	-	-	-	-	
T.S.J. Sala Social	21	24,168	14,033	668,24	14,491	690,05	23,597	1,123,67	
A.N. Sala Social	1	83	80	80,00	92	92,00	62	62,00	
Tribunal Supremo: Sala 4ª	1	6,328	1,304	1,304,00	1,231	1,231,00	6,401	6,401,00	
TOTAL	377	292.268	104.122	276,19	106.592	282,74	287.434	762,42	
Jurisdicción Militar:									
Tribunal Supremo: Sala 5ª	1	70	54	54,00	35	35,00	89	89,00	
TOTAL	1	70	54	54,00	35	35,00	89	89,00	
Salas Especiales Tribunal Supremo									
Tribunal Supremo: Secciones Especiales	1	9	14	14,00	10	10,00	13	13,00	
TOTAL	1	9	14	14,00	10	10,00	13	13,00	
TOTAL JURISDICCIONES	4.030	2.564.587	1.564.330	388,17	1.525.572	378,55	2.609.182	647,44	

(1) Incluida Jurisdicción Voluntaria
(2) Excluidas Diligencias Indeterminadas



Resolución de Asuntos

Año: 2018	Trimestre 4 al 4	Órganos	SENTENCIAS		AUTOS		DECRETOS	
COMPETENCIAS		Nº	Nº Sentencias	Media x Órgano	Nº Autos	Media x Órgano	Nº Decretos	Media x Órgano
Jurisdicción Civil (1):								
Jdos. 1ª Instancia	727	71.905	98,91	89.202	122,70	128.899	177,30	
Jdos. de lo Mercantil	97	6.962	71,77	9.168	94,52	10.029	103,39	
Jdos. Violencia contra la mujer	475	2.509	5,28	2.378	5,01	1.292	2,72	
Jdos. Familia	119	17.543	147,42	18.515	155,59	13.642	114,64	
Jdos. 1ª Instª, e Instr.	1067	46.067	43,17	57.187	53,60	86.383	80,96	
Jdos. de Menores	81	0	0,00	439	5,42	1.005	12,41	
A.P. Secciones Civiles	103	18.442	179,05	8.099	78,63	2.544	24,70	
A.P. Secciones Mixtas	23	1.910	83,04	828	36,00	266	11,57	
T.S.J. Sala Civil y Penal	20	82	4,10	106	5,30	13	0,65	
Tribunal Supremo: Sala 1ª	1	194	194,00	1.167	1.167,00	210	210,00	
TOTAL	2.714	165.614	61,02	187.089	68,93	244.283	90,01	
Jurisdicción Penal (2):								
Jdos. Instrucción	498	51.674	103,76	228.177	458,19	10.728	21,54	
Jdos. 1ª Instª, e Instr.	1067	31.982	29,97	145.943	136,78	2.884	2,70	
Jdos. Violencia contra la mujer	475	5.297	11,15	30.733	64,70	502	1,06	
Jdos. de Menores	82	5.068	61,80	3.290	40,12	238	2,90	
Jdos. Vigilancia Penitenciaria	51	-	-	52.082	1.021,22	3.529	69,20	
Jdos. de lo Penal	372	42.306	113,73	11.621	31,24	25.396	68,27	
Jdos. de lo Penal de Ejecutorias	17	-	-	12.300	723,53	1.699	99,94	
A.P. Secciones Penales	103	15.119	146,79	26.484	257,13	1.911	18,55	
A.P. Secciones Mixtas	23	1.533	66,65	2.889	125,61	119	5,17	
T.S.J. Sala Civil y Penal	20	349	17,45	188	9,40	5	0,25	
Jdos Centrales Instrucción	6	-	-	579	96,50	14	2,33	
Jdos Centrales de lo Penal	1	4	4,00	2	2,00	0	0,00	
Jdos Centrales de Menores	1	1	1,00	2	2,00	0	0,00	
Jdos Centrales de Vigilancia Penitenciaria	0	-	-	1.956	-	22	-	
A.N. Sala Penal	4	35	8,75	878	219,50	21	5,25	
A.N Sala de Apelación	1	6	6,00	0	0,00	0	0,00	
Tribunal Supremo: Sala 2ª	1	245	245,00	1.164	1.164,00	99	99,00	
TOTAL	2.722	153.619	56,44	518.288	190,41	47.167	17,33	
Jurisdicción Cont.-Admva.:								
Jdos Cont.-Admvo.	230	19.459	84,60	16.995	73,89	6.309	27,43	
Jdos Central Cont.-Admvo.	12	523	43,58	526	43,83	152	12,67	
T.S.J. Sala Cont.-Admvo.	21	12.818	610,38	3.983	189,67	2.092	99,62	
A.N. Sala Cont.-Admvo.	8	1.503	187,88	1.027	128,38	160	20,00	
Tribunal Supremo: Sala 3ª	11	411	37,36	2.299	209,00	260	23,64	
TOTAL	282	34.714	123,10	24.830	88,05	8.973	31,82	
Jurisdicción Social:								
Jdos. de lo Social	350	41.860	119,60	6.194	17,70	53.282	152,23	
Jdos. De lo Social de Ejecuciones	4	-	-	308	77,00	1.781	445,25	
T.S.J. Sala Social	21	13.846	659,33	465	22,14	192	9,14	
A.N. Sala Social	1	58	58,00	5	5,00	26	26,00	
Tribunal Supremo: Sala 4ª	1	226	226,00	974	974,00	31	31,00	
TOTAL	377	55.990	148,51	7.946	21,08	55.312	146,72	
Jurisdicción Militar:								
Tribunal Supremo: Sala 5ª	1	28	28,00	2	2,00	5	5,00	
TOTAL	1	28	28,00	2	2,00	5	5,00	
Salas Especiales Tribunal Supremo								
Tribunal Supremo: Secciones Especiales	1	1	1,00	9	9,00	0	0,00	
TOTAL	1	1	-	9	-	0	-	
TOTAL JURISDICCIONES	4.030	409.966	101,73	738.164	183,17	355.740	88,27	



Ejecución de Sentencias

Año: 2018 Trimestre 4 al 4	Registradas	Resueltas	En Tramite Al Final Del Periodo
COMPETENCIAS			
Jurisdicción Civil (1):			
Jdos. 1ª Instancia	67.470	78.237	968.603
Jdos. de lo Mercantil	3.032	2.256	33.882
Jdos. Violencia contra la mujer	1.542	1.376	12.818
Jdos. Familia	6.329	6.054	59.769
Jdos. 1ª Instª. e Instr.	50.179	54.278	840.659
Jdos. de Menores	0	0	0
A.P. Secciones Civiles	-	-	-
A.P. Secciones Mixtas	-	-	-
T.S.J. Sala Civil y Penal	6	1	30
Tribunal Supremo: Sala 1ª	0	0	0
TOTAL	128.558	142.202	1.915.761
Jurisdicción Penal (2):			
Jdos. Instrucción	18.282	19.382	44.155
Jdos. 1ª Instª. e Instr.	8.080	8.122	39.277
Jdos. Violencia contra la mujer	756	873	2.078
Jdos. de Menores	4.552	3.825	15.649
Jdos. Vigilancia Penitenciaria	-	-	-
Jdos. de lo Penal	42.256	67.654	220.107
Jdos. de lo Penal de Ejecutorias	11.981	21.860	58.792
A.P. Secciones Penales	1.826	4.698	15.233
A.P. Secciones Mixtas	203	385	2.118
T.S.J. Sala Civil y Penal	1	0	13
Jdos Centrales Instrucción	-	-	-
Jdos Centrales de lo Penal	6	15	22
Jdos Centrales de Menores	0	4	4
Jdos Centrales de Vigilancia Penitenciaria	-	-	-
A.N. Sala Penal	33	50	1.571
A.N Sala de Apelación	-	-	-
Tribunal Supremo: Sala 2ª	0	0	3
TOTAL	87.976	126.868	399.022
Jurisdicción Cont.-Admva.:			
Jdos Cont.-Admvo.	2.363	2.242	8.357
Jdos Central Cont.-Admvo.	76	101	154
T.S.J. Sala Cont.-Admvo.	1.107	1.486	5.667
A.N. Sala Cont.-Admvo.	109	86	403
Tribunal Supremo: Sala 3ª	47	22	215
TOTAL	3.702	3.937	14.796
Jurisdicción Social:			
Jdos. de lo Social	13.185	16.549	36.668
Jdos. De lo Social de Ejecuciones	1.845	2.381	4.267
T.S.J. Sala Social	10	10	45
A.N. Sala Social	4	6	7
Tribunal Supremo: Sala 4ª	-	-	-
TOTAL	15.044	18.946	40.987
Jurisdicción Militar:			
Tribunal Supremo: Sala 5ª	-	-	-
TOTAL	0	0	0
Salas Especiales Tribunal Supremo			
Tribunal Supremo: Secciones Especiales	1	1	1
TOTAL	1	1	1
TOTAL JURISDICCIONES	235.281	291.954	2.370.567



Evolución

Año: 2018 Trimestre 4 al 4	En Tramite Al Inicio Del Periodo	Ingresados	Resueltos	En Tramite Al Final Del Periodo	Sentencias	Autos	Tasas Resolución	Tasas Pendencia	Tasas Sentencia	Tasas Congestión
COMPETENCIAS										
Jurisdicción Civil (1):										
Jdos. 1ª Instancia	34,4%	-3,3%	9,9%	25,1%	26,3%	10,2%	13,6%	13,8%	-19,1%	9,4%
Jdos. de lo Mercantil	2,8%	48,7%	16,4%	10,8%	25,8%	4,7%	-21,7%	-4,8%	8,1%	-4,5%
Jdos. Violencia contra la mujer	10,6%	10,9%	5,0%	13,3%	8,5%	5,7%	-5,3%	7,9%	3,3%	5,4%
Jdos. Familia	1,0%	6,8%	3,7%	0,6%	1,6%	9,6%	-2,9%	-3,0%	0,2%	-0,5%
Jdos. 1ª Instª. e Instr.	8,3%	8,1%	5,7%	9,5%	2,3%	5,2%	-2,2%	3,6%	-19,8%	2,4%
Jdos. de Menores	-	-	-	-	-	-11,5%	-	-	-	-
A.P. Secciones Civiles	33,7%	5,0%	8,9%	29,7%	14,9%	-5,2%	3,7%	19,1%	5,5%	14,1%
A.P. Secciones Mixtas	63,7%	32,9%	10,6%	74,4%	21,0%	-1,3%	-16,8%	57,7%	9,4%	36,6%
T.S.J. Sala Civil y Penal	-8,5%	5,9%	-9,1%	0,0%	6,5%	-3,6%	-14,1%	10,0%	17,1%	5,9%
Tribunal Supremo: Sala 1ª	21,2%	11,5%	38,8%	17,3%	15,5%	48,9%	24,6%	-15,5%	-16,8%	-13,8%
TOTAL	20,7%	3,2%	8,0%	17,7%	14,3%	7,6%	4,7%	8,9%	-13,8%	6,2%
Jurisdicción Penal (2):										
Jdos. Instrucción	1,4%	0,0%	-0,3%	2,1%	1,8%	2,1%	-0,4%	2,4%	2,1%	0,9%
Jdos. 1ª Instª. e Instr.	-0,3%	1,9%	-1,1%	2,4%	0,7%	2,6%	-2,9%	3,5%	1,8%	1,9%
Jdos. Violencia contra la mujer	1,8%	4,7%	3,8%	4,7%	9,0%	1,6%	-0,8%	0,8%	5,0%	-0,3%
Jdos. de Menores	5,5%	-4,9%	0,2%	1,7%	-1,3%	6,9%	5,4%	1,5%	-1,5%	2,0%
Jdos. Vigilancia Penitenciaria	-1,4%	0,3%	-1,2%	0,0%	-	2,0%	-1,5%	1,3%	-	0,8%
Jdos. de lo Penal	-6,3%	-3,5%	-3,3%	-5,9%	-2,1%	10,4%	0,3%	-2,7%	1,2%	-2,5%
Jdos. de lo Penal de Ejecutorias	-	-	-	-	-	-7,2%	-	-	-	-
A.P. Secciones Penales	2,6%	-0,7%	-1,0%	2,4%	-4,8%	1,6%	-0,2%	3,4%	-3,9%	1,6%
A.P. Secciones Mixtas	11,1%	-8,5%	-5,7%	8,5%	-5,8%	-11,8%	3,0%	15,1%	-0,1%	5,7%
T.S.J. Sala Civil y Penal	53,9%	49,9%	41,1%	62,4%	100,6%	-7,4%	-5,9%	15,1%	42,2%	7,4%
Jdos Centrales Instrucción	64,0%	569,2%	165,9%	230,7%	-	61,7%	-60,3%	24,4%	-	18,6%
Jdos Centrales de lo Penal	15,4%	-42,9%	-57,1%	114,3%	-69,2%	100,0%	-25,0%	400,0%	-28,2%	121,7%
Jdos Centrales de Menores	-21,1%	-33,3%	0,0%	-33,3%	-50,0%	100,0%	50,0%	-33,3%	-50,0%	-24,0%
Jdos Centrales de Vigilancia Penitenciaria	2,3%	-31,4%	-29,4%	-0,2%	-	-14,5%	2,8%	41,4%	-	11,6%
A.N. Sala Penal	20,4%	10,3%	16,3%	3,0%	0,0%	-	5,5%	-11,4%	-14,0%	-3,1%
A.N Sala de Apelación	-	50,0%	300,0%	-	500,0%	-	-	-	-	-
Tribunal Supremo: Sala 2ª	45,2%	23,8%	29,1%	41,3%	31,0%	25,8%	4,2%	9,4%	1,5%	6,2%
TOTAL	-0,4%	0,8%	-0,5%	1,1%	0,0%	2,0%	-1,3%	1,7%	0,5%	0,8%
Jurisdicción Cont.-Admva.:										
Jdos Cont.-Admvo.	-4,6%	10,6%	5,4%	-2,9%	-0,9%	10,6%	-4,7%	-7,9%	-6,0%	-5,9%
Jdos Central Cont.-Admvo.	-16,4%	12,1%	2,8%	-14,1%	2,1%	-9,2%	-8,3%	-16,5%	-0,6%	-10,7%
T.S.J. Sala Cont.-Admvo.	4,7%	27,8%	5,7%	8,9%	2,9%	2,4%	-17,3%	3,0%	-2,7%	2,9%
A.N. Sala Cont.-Admvo.	11,5%	85,7%	5,2%	23,8%	-4,5%	27,6%	-43,3%	17,6%	-9,2%	16,5%
Tribunal Supremo: Sala 3ª	-17,8%	23,5%	71,9%	-30,0%	-31,4%	89,8%	39,2%	-59,3%	-60,1%	-48,6%
TOTAL	-1,4%	18,9%	9,0%	1,0%	-0,2%	13,6%	-8,4%	-7,3%	-8,4%	-5,5%
Jurisdicción Social:										
Jdos. de lo Social	-0,7%	6,0%	2,6%	0,9%	0,9%	3,7%	-3,2%	-1,7%	-1,6%	-1,6%
Jdos. De lo Social de Ejecuciones	-	-	-	-	-	14,1%	-	-	-	-
T.S.J. Sala Social	12,1%	-2,8%	-1,5%	10,2%	-2,0%	-0,4%	1,4%	11,8%	-0,5%	7,7%
A.N. Sala Social	-24,5%	-2,4%	3,4%	-32,6%	9,4%	-16,7%	6,0%	-34,8%	5,9%	-17,9%
Tribunal Supremo: Sala 4ª	9,7%	1,3%	-7,7%	11,9%	-30,9%	5,6%	-8,9%	21,2%	-25,1%	17,2%
TOTAL	0,5%	4,7%	1,9%	1,8%	0,0%	4,0%	-2,6%	-0,1%	-1,8%	-0,4%
Jurisdicción Militar:										
Tribunal Supremo: Sala 5ª	-23,1%	237,5%	-31,4%	58,9%	-36,4%	0,0%	-79,7%	131,6%	-7,3%	68,9%
TOTAL	-23,1%	237,5%	-31,4%	58,9%	-36,4%	0,0%	-79,7%	131,6%	-7,3%	68,9%
Salas Especiales Tribunal Supremo										
Tribunal Supremo: Secciones Especiales	-10,0%	75,0%	66,7%	8,3%	0,0%	80,0%	-4,8%	-35,0%	-40,0%	-23,3%
TOTAL	-10,0%	75,0%	66,7%	8,3%	0,0%	80,0%	-4,8%	-35,0%	-40,0%	-23,3%
TOTAL JURISDICCIONES	9,8%	2,6%	2,9%	9,6%	5,3%	3,8%	0,3%	6,5%	-5,7%	4,0%

NOTA ACLARATORIA: En el año 2007 se ha pasado a recoger, por primera vez, el dato de número de autos finales en los órganos de la jurisdicción penal.
Por este motivo el dato de la evolución de los autos, en los órganos de esta jurisdicción, respecto al mismo periodo del año anterior carece de significación



Tasas

Año: 2018 Trimestre 4 al 4	Resolución	Pendencia	Sentencia	Congestión
COMPETENCIAS				
Jurisdicción Civil (1):				
Jdos. 1ª Instancia	0,89	2,73	0,28	3,72
Jdos. de lo Mercantil	0,77	4,40	0,39	5,37
Jdos. Violencia contra la mujer	0,90	2,33	0,41	3,34
Jdos. Familia	1,00	1,52	0,37	2,54
Jdos. 1ª Instª. e Instr.	0,92	2,54	0,26	3,54
Jdos. de Menores	-	-	-	-
A.P. Secciones Civiles	0,92	2,90	0,62	3,89
A.P. Secciones Mixtas	0,74	2,78	0,63	3,78
T.S.J. Sala Civil y Penal	1,11	1,45	0,41	2,46
Tribunal Supremo: Sala 1ª	0,83	7,00	0,13	8,00
TOTAL	0,90	2,63	0,31	3,63
Jurisdicción Penal (2):				
Jdos. Instrucción	1,03	0,58	0,14	1,57
Jdos. 1ª Instª. e Instr.	1,00	1,03	0,14	2,04
Jdos. Violencia contra la mujer	1,01	0,68	0,10	1,67
Jdos. de Menores	1,13	2,00	0,64	2,98
Jdos. Vigilancia Penitenciaria	1,01	0,67	-	1,67
Jdos. de lo Penal	1,14	2,77	0,90	3,71
Jdos. de lo Penal de Ejecutorias	-	-	-	-
A.P. Secciones Penales	1,04	0,63	0,36	1,61
A.P. Secciones Mixtas	1,06	0,78	0,33	1,76
T.S.J. Sala Civil y Penal	0,88	0,89	0,65	1,90
Jdos Centrales Instrucción	0,51	2,18	-	3,11
Jdos Centrales de lo Penal	1,50	2,50	0,67	3,17
Jdos Centrales de Menores	1,00	3,50	0,25	4,75
Jdos Centrales de Vigilancia Penitenciaria	1,06	0,55	-	1,55
A.N. Sala Penal	1,01	0,32	0,04	1,31
A.N Sala de Apelación	2,67	0,25	0,75	1,25
Tribunal Supremo: Sala 2ª	0,95	2,06	0,17	3,06
TOTAL	1,02	0,87	0,19	1,86
Jurisdicción Cont.-Admva.:				
Jdos Cont.-Admvo.	0,99	2,60	0,55	3,58
Jdos Central Cont.-Admvo.	1,05	1,75	0,71	2,74
T.S.J. Sala Cont.-Admvo.	0,89	4,39	0,77	5,38
A.N. Sala Cont.-Admvo.	0,59	6,40	0,69	7,50
Tribunal Supremo: Sala 3ª	1,67	1,84	0,08	2,84
TOTAL	0,97	3,16	0,58	4,15
Jurisdicción Social:				
Jdos. de lo Social	1,02	2,84	0,46	3,86
Jdos. De lo Social de Ejecuciones	-	-	-	-
T.S.J. Sala Social	1,03	1,63	0,96	2,64
A.N. Sala Social	1,15	0,67	0,63	1,77
Tribunal Supremo: Sala 4ª	0,94	5,20	0,18	6,20
TOTAL	1,02	2,70	0,53	3,72
Jurisdicción Militar:				
Tribunal Supremo: Sala 5ª	0,65	2,54	0,80	3,54
TOTAL	0,65	2,54	0,80	3,54
Salas Especiales Tribunal Supremo				
Tribunal Supremo: Secciones Especiales	0,71	1,30	0,10	2,30
TOTAL	0,71	1,30	0,10	2,30
TOTAL JURISDICCIONES	0,98	1,71	0,27	2,71



DEFINICIONES USADAS EN LOS INFORMES ESTADÍSTICOS

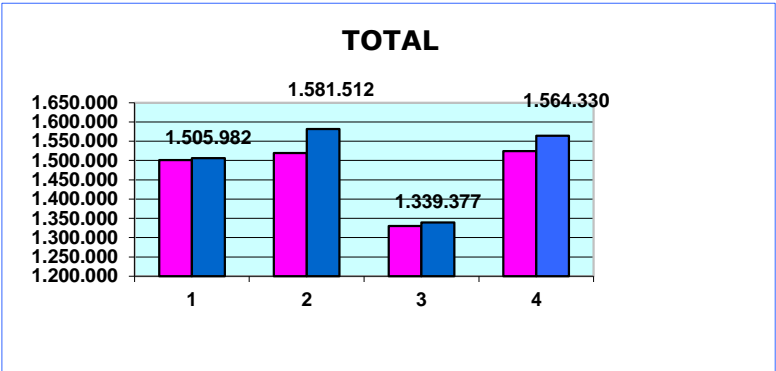
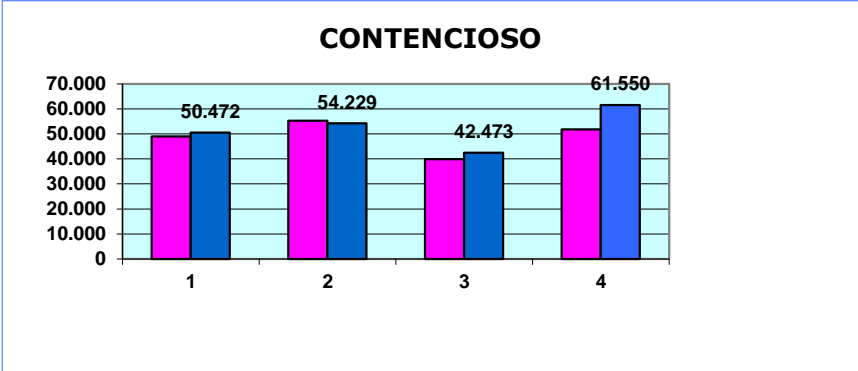
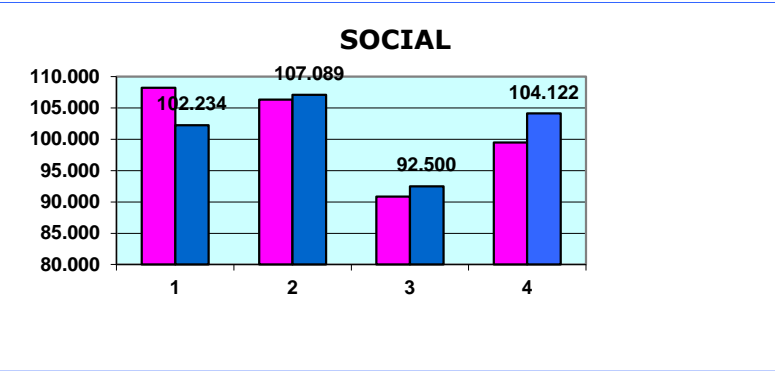
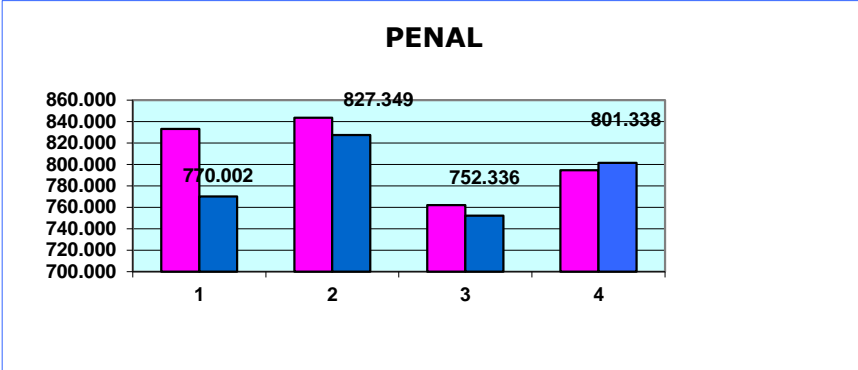
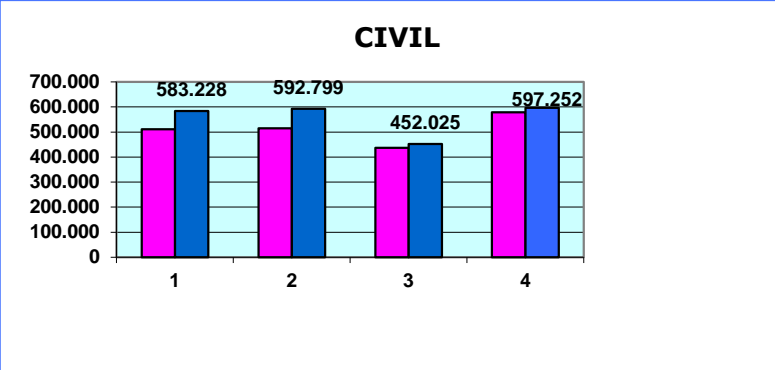
Tasa de sentencia: Cociente entre el número de sentencias y el de asuntos resueltos, expresado en tanto por ciento. Indica el porcentaje de asuntos que se resuelven por sentencia.

Tasa de pendencia: Cociente entre los asuntos pendientes al final del periodo y los resueltos en ese periodo. Cuando el periodo sea distinto del año se ponderará el número de asuntos resueltos para expresarlo en términos anuales. Si se multiplica por 12 indica el número de meses que se necesitaría, con el mismo ritmo resolutivo y sin ningún ingreso, para acabar con la pendencia. Su principal finalidad es permitir la comparación de la pendencia de órganos, territorios, o jurisdicciones, o de estos a lo largo del tiempo.
Un órgano, territorio o jurisdicción está en mejor situación cuanto menor sea su tasa de pendencia.

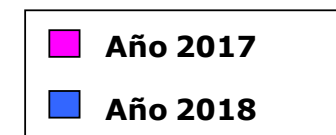
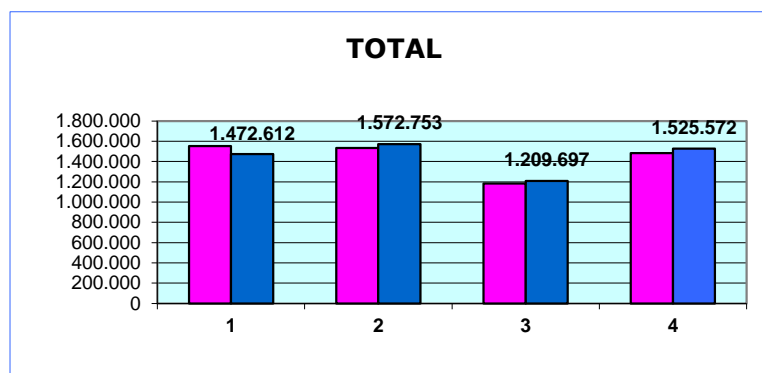
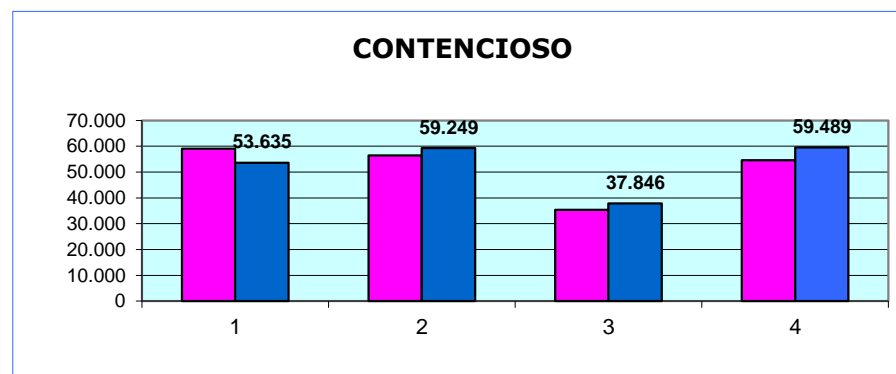
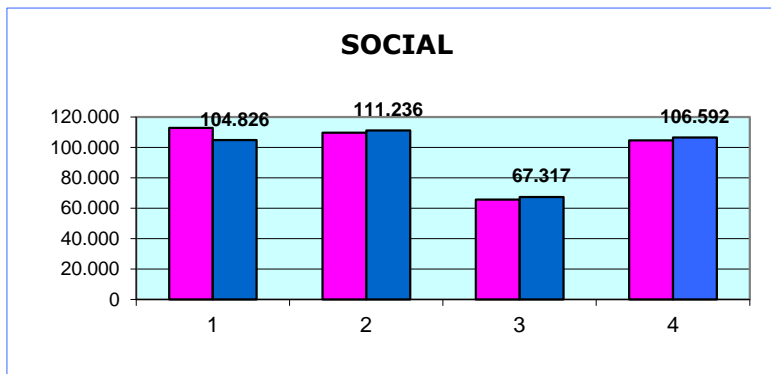
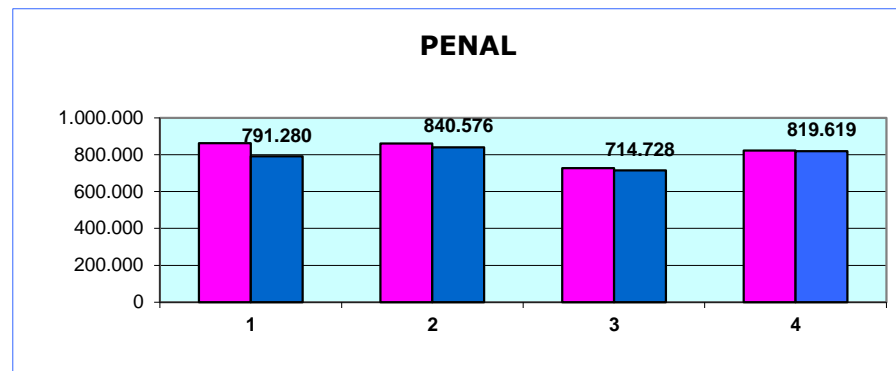
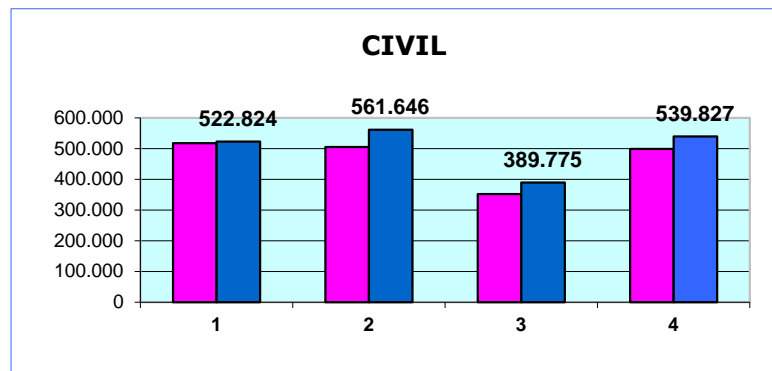
Tasa de resolución: Cociente entre los asuntos resueltos y los ingresados en un determinado periodo. Pone en relación el volumen de ingreso con la capacidad resolutiva.
Un órgano, territorio o jurisdicción está en mejor situación cuanto mayor sea su tasa de resolución. Si es mayor que uno indica que se está resolviendo más de lo que ingresa.

Tasa de congestión: Cociente donde el numerador está formado por la suma de los asuntos pendientes al inicio del periodo y los registrados en ese periodo y donde el denominador son los asuntos resueltos en dicho periodo.
Un órgano, territorio o jurisdicción está en mejor situación cuanto menor sea su tasa de congestión.

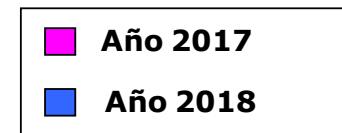
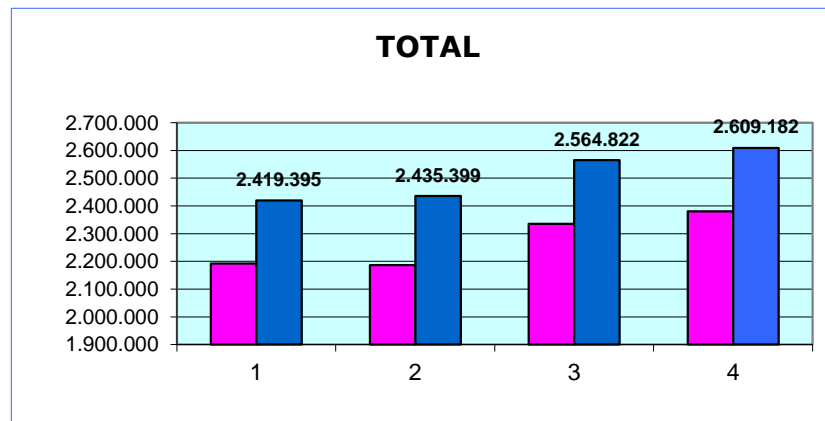
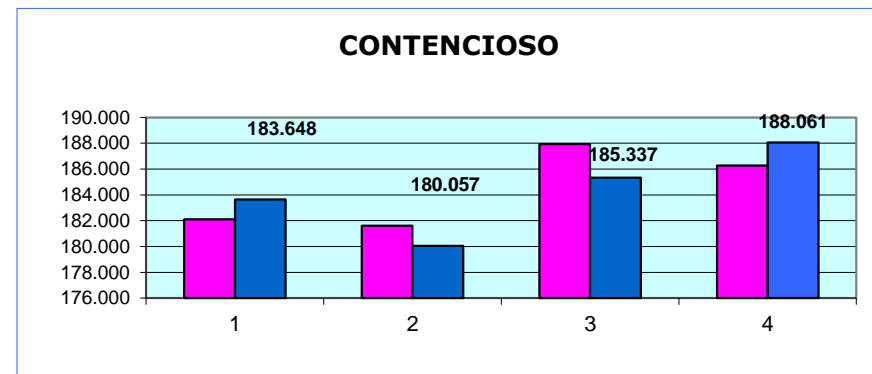
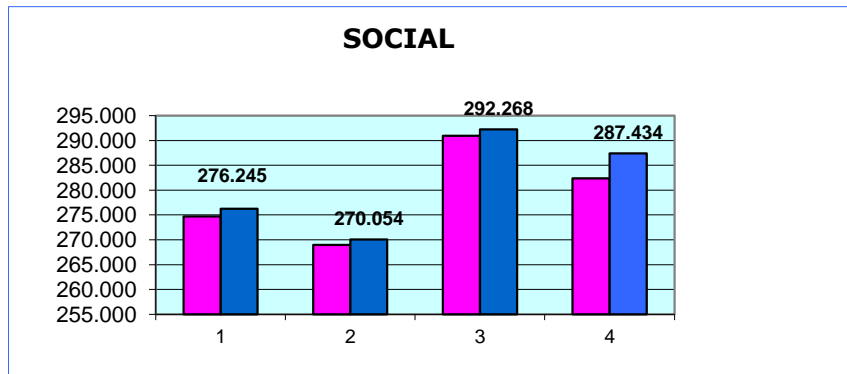
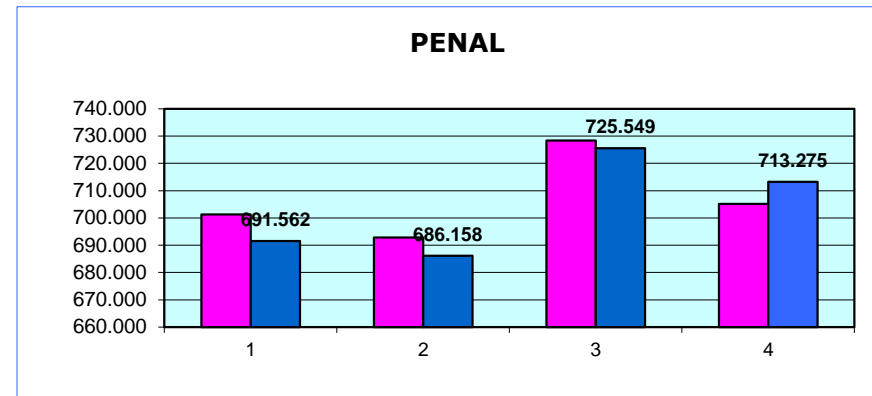
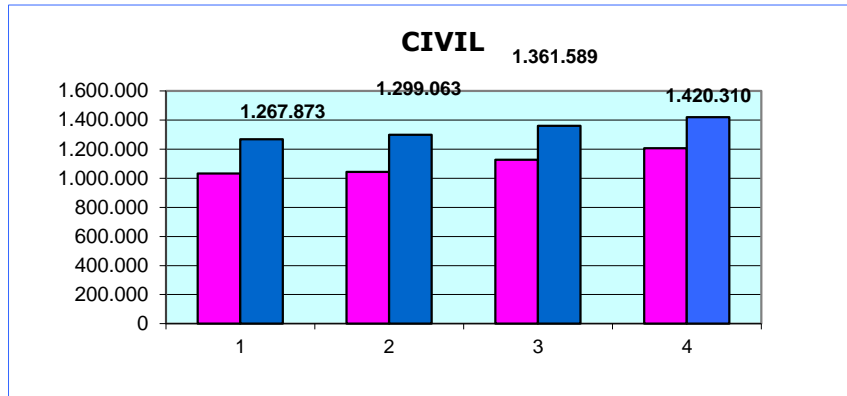
INGRESADOS (Por Trimestre)



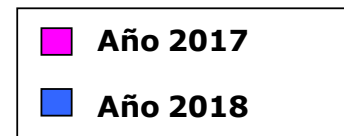
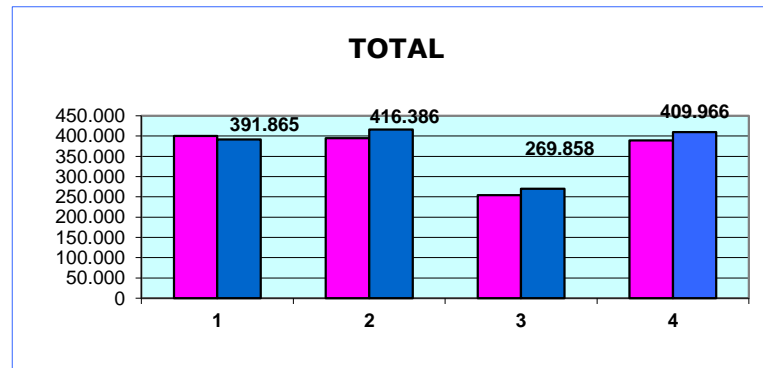
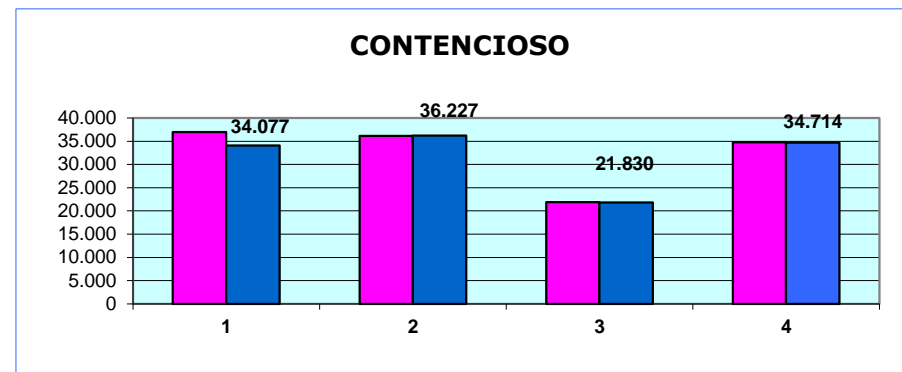
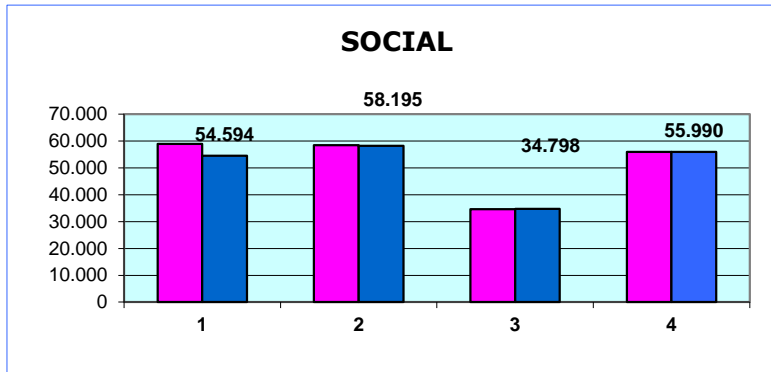
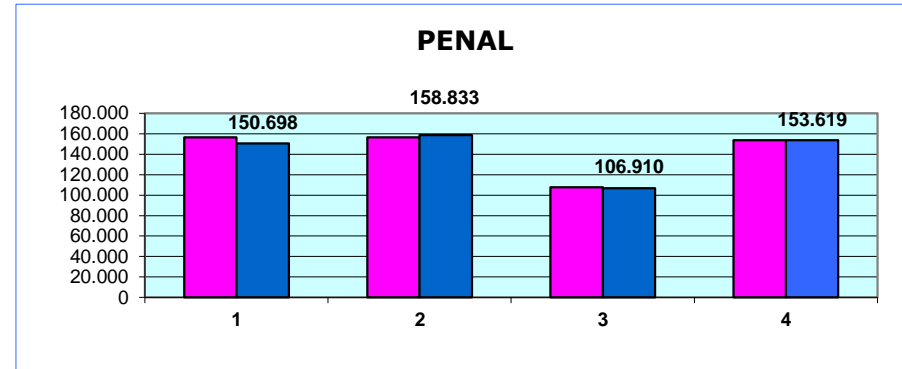
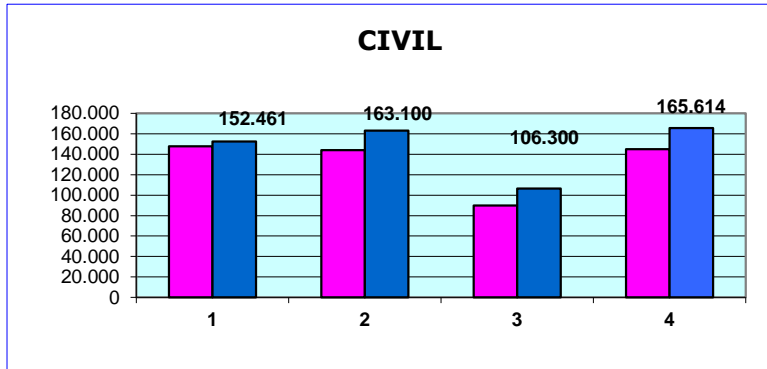
RESUELTOS (Por Trimestre)



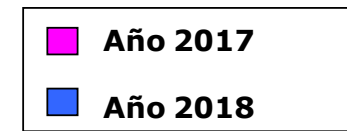
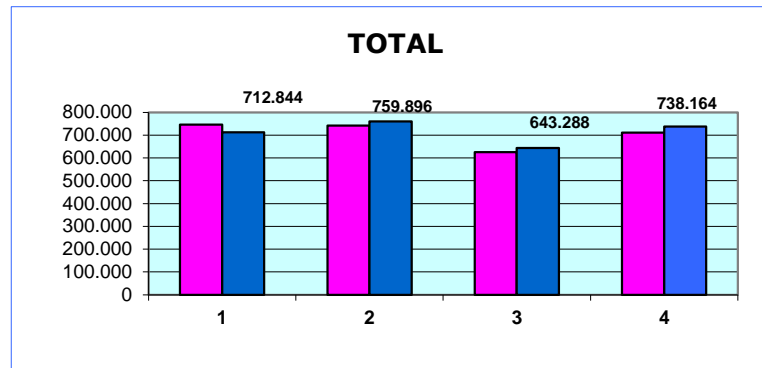
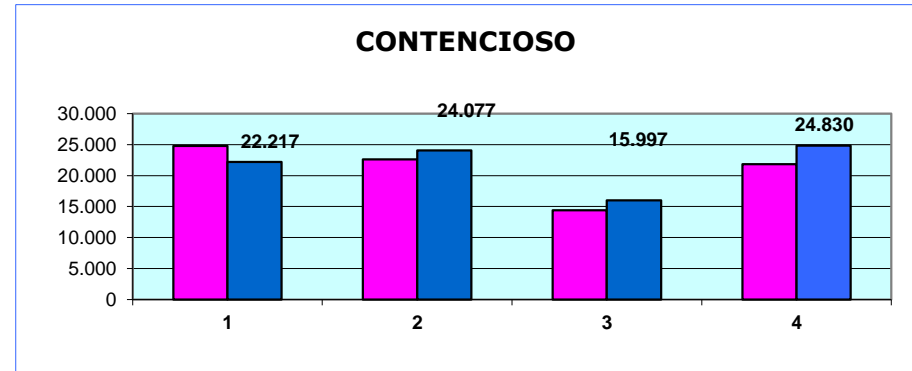
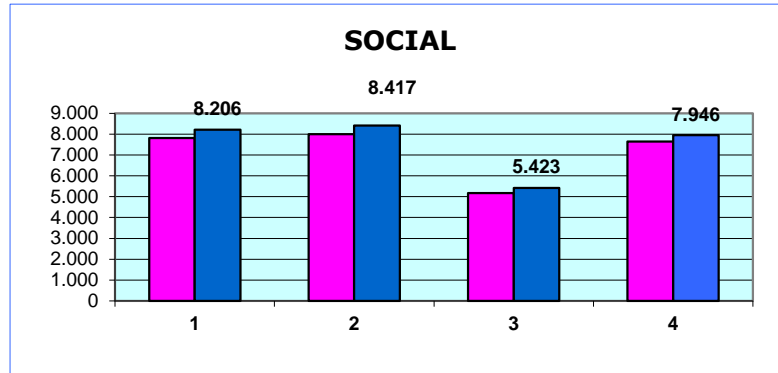
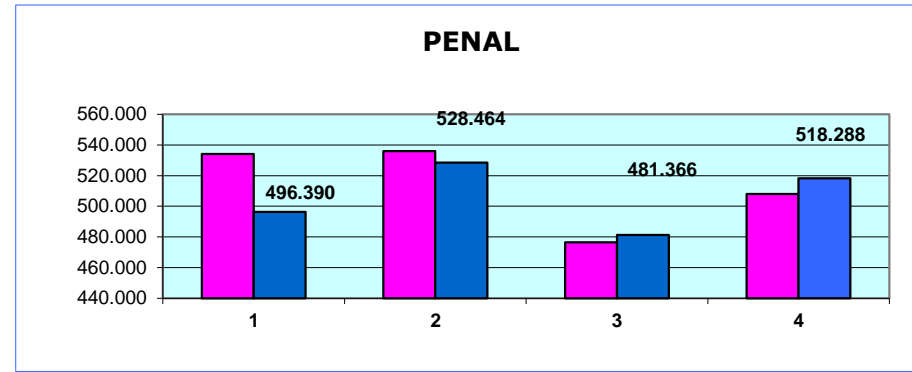
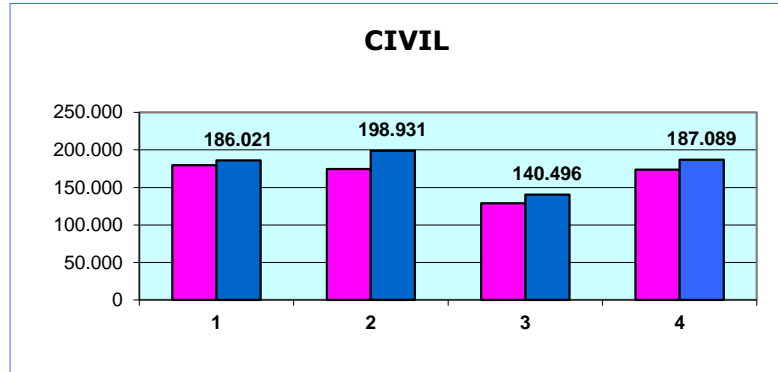
PENDIENTES FINAL (Por Trimestre)



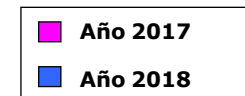
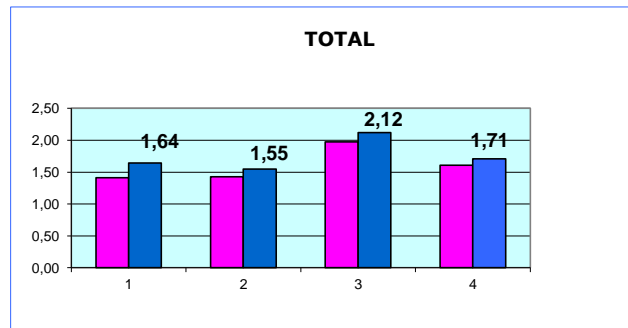
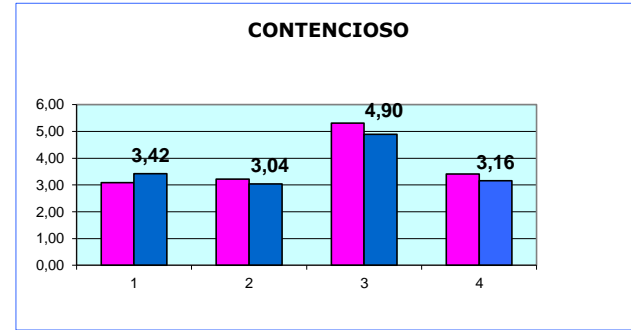
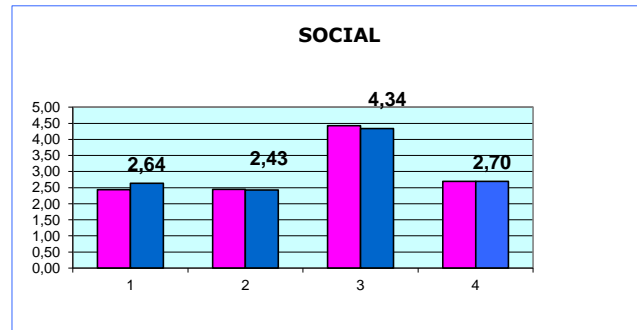
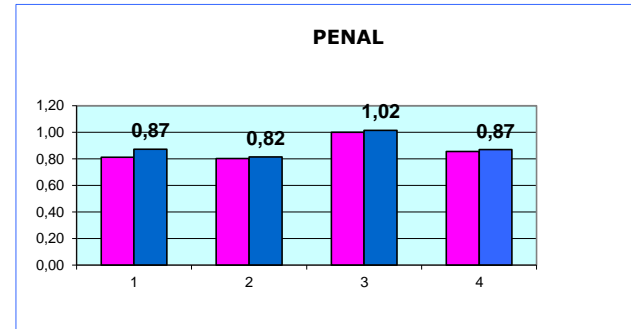
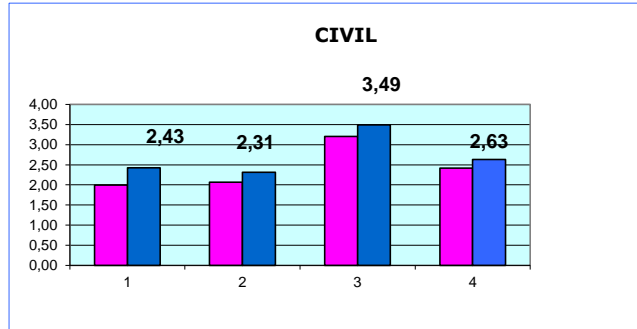
SENTENCIAS (Por Trimestre)



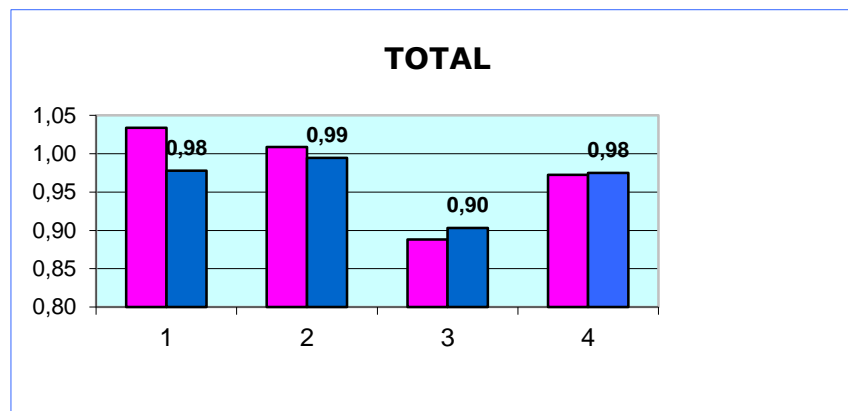
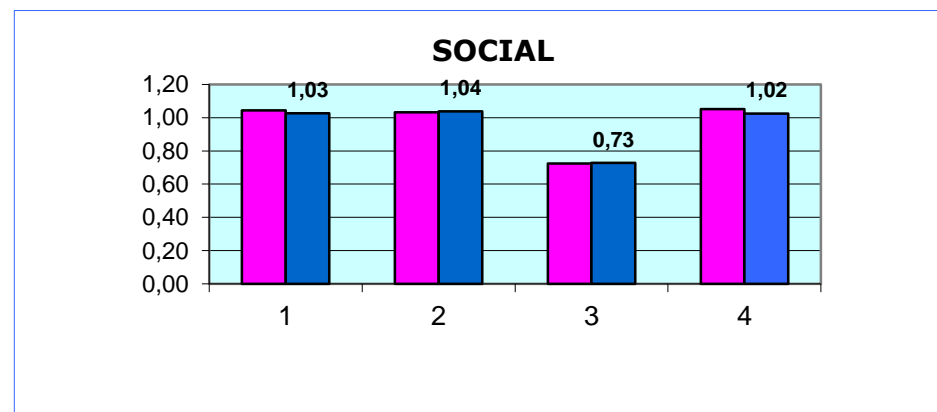
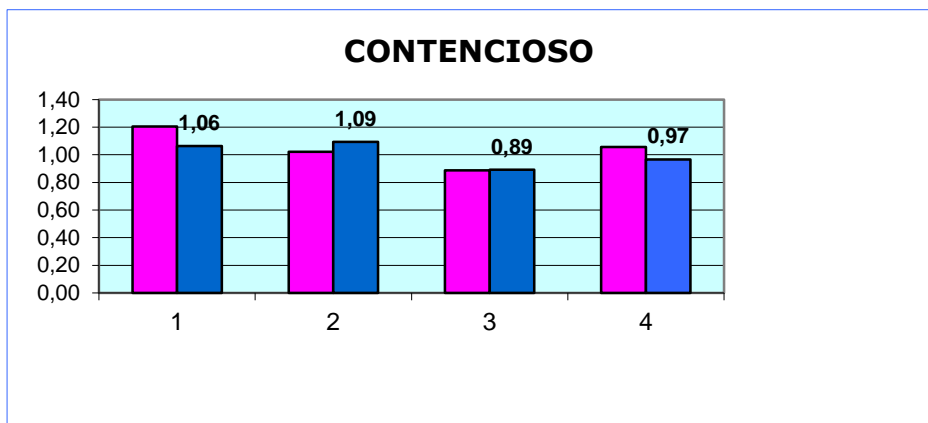
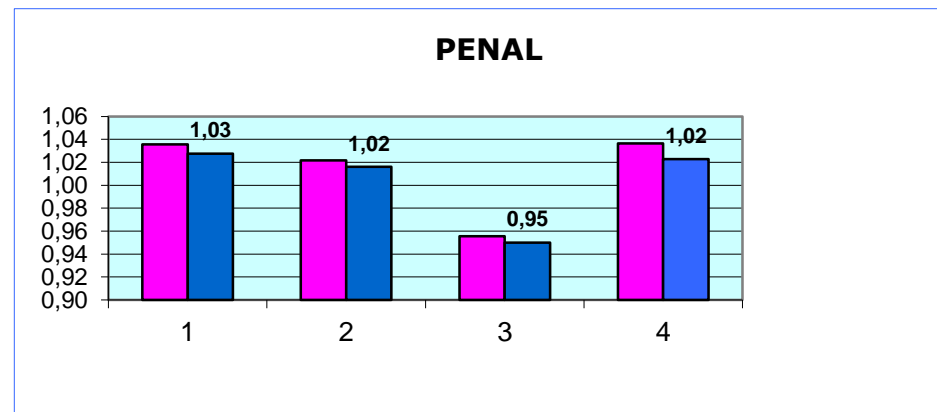
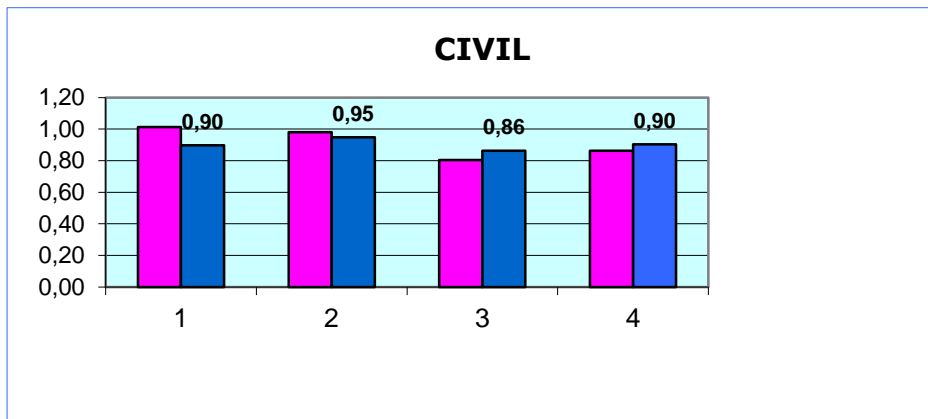
AUTOS (Por Trimestre)



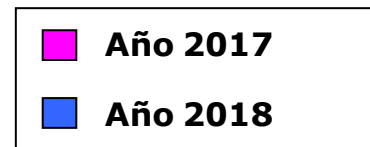
TASA DE PENDENCIA (Por Trimestre)



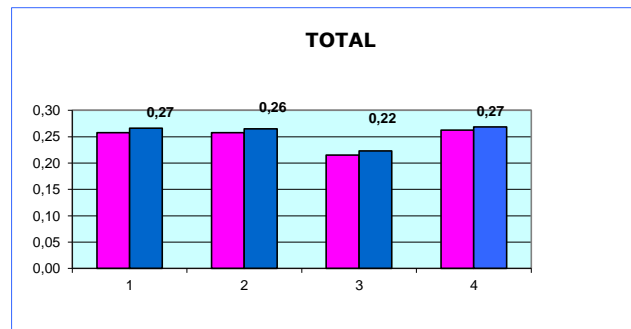
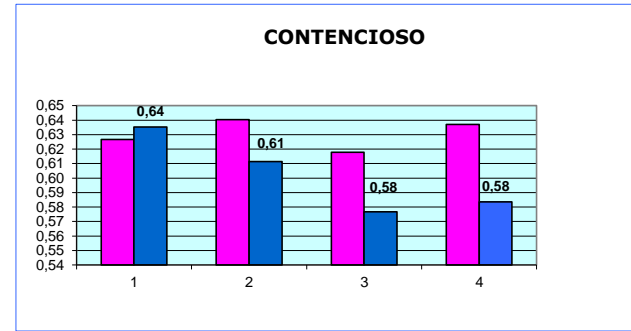
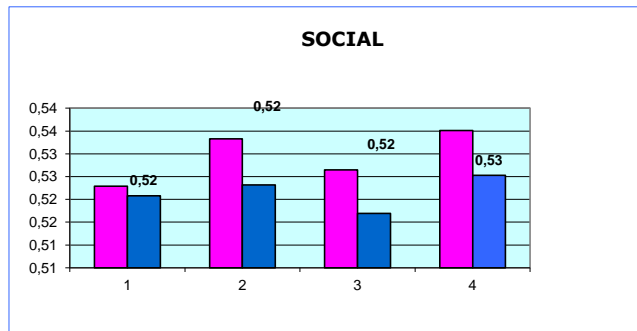
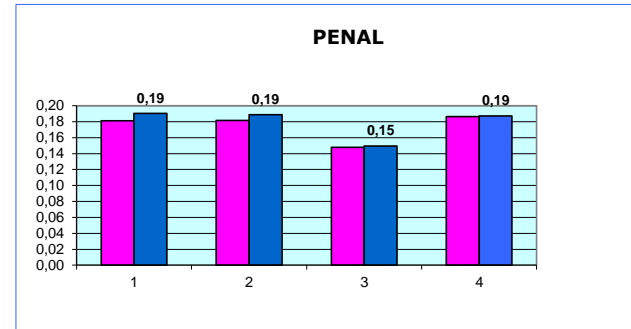
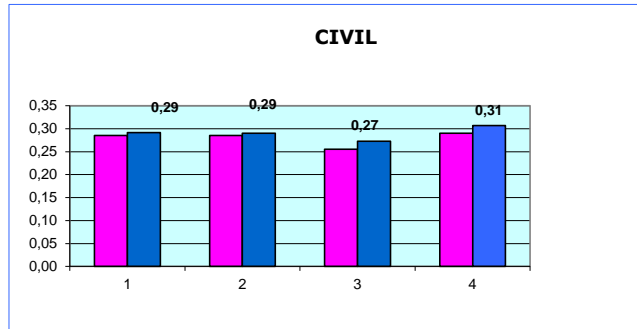
TASA DE RESOLUCIÓN (1) (Por Trimestre)



(1) RATIO RESUELTOS/INGRESADOS



TASA DE SENTENCIA (1) (Por Trimestre)



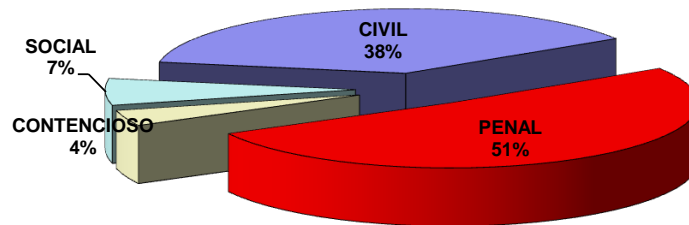
(1) RATIO SENTENCIAS/RESUELTOS

■ Año 2017

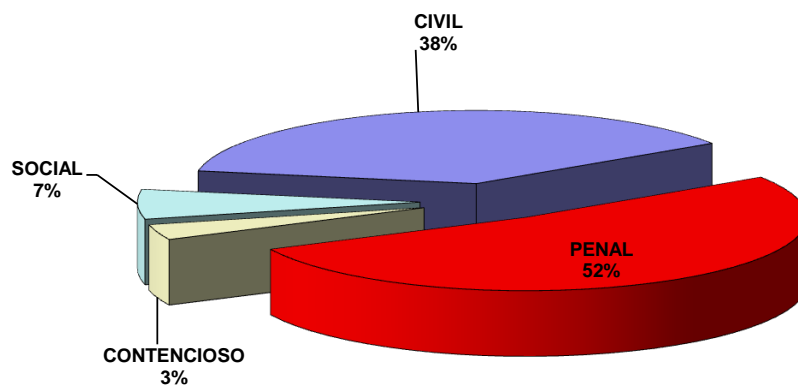
■ Año 2018

Asuntos registrados por jurisdicciones

CUARTO TRIMESTRE 2018



CUARTO TRIMESTRE 2017



Gráficos comparativos de los Tribunales Superiores de Justicia

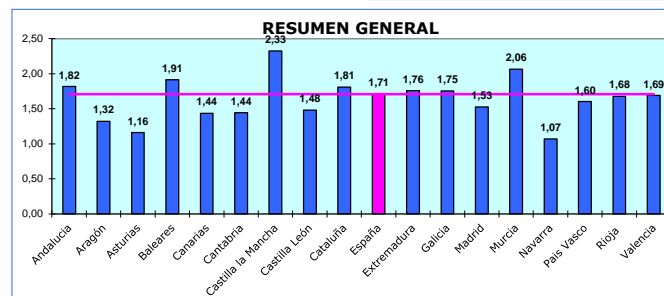
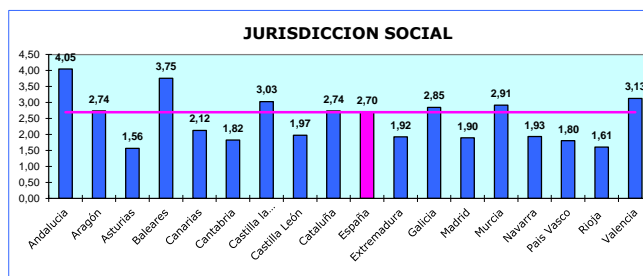
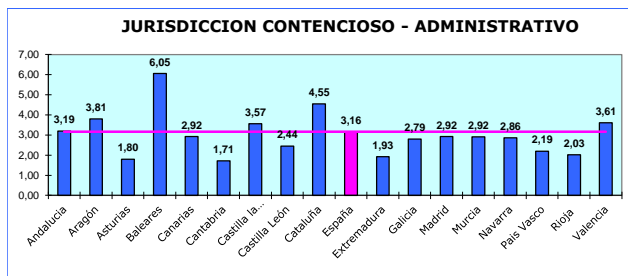
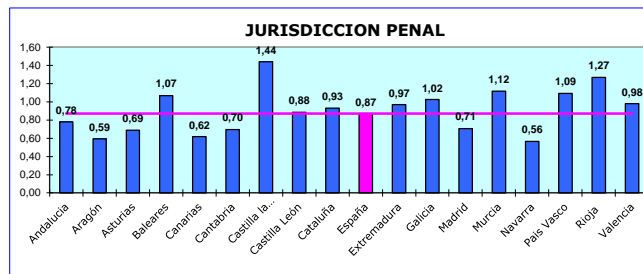
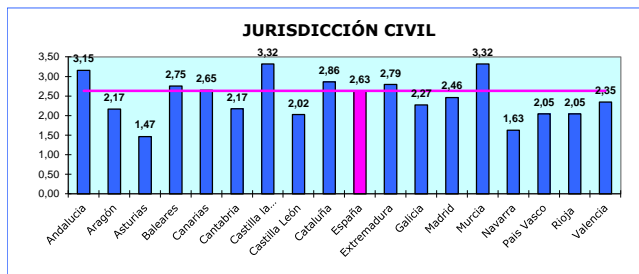


Cuarto Trimestre 2018

ACTIVIDAD JUDICIAL
Datos por Comunidad y media Nacional

Periodo
AÑO: 2018
Trimestre: 4

TASA DE PENDENCIA (1)



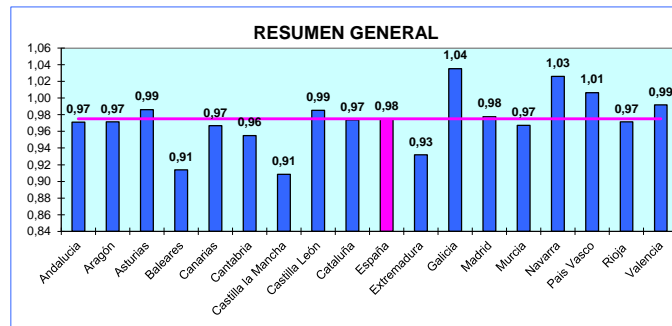
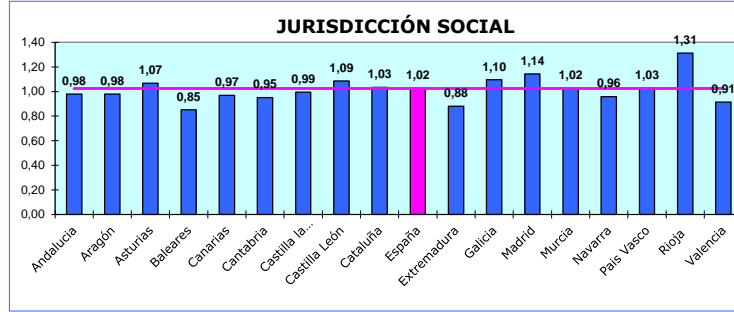
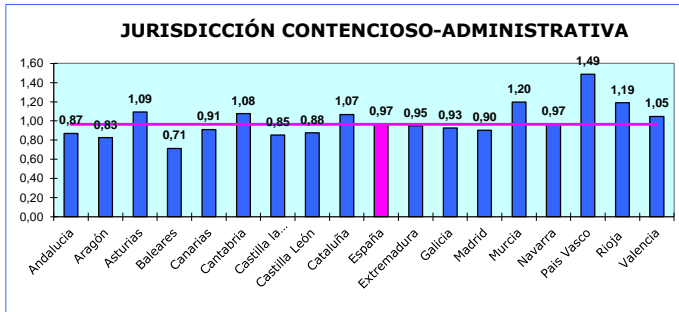
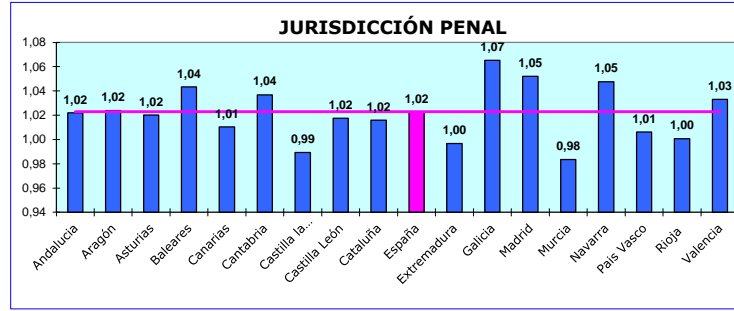
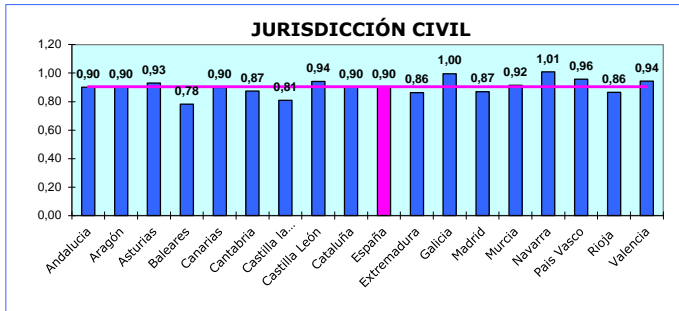
(1) Ratio Pendientes/Resueltos




ACTIVIDAD JUDICIAL
Datos por Comunidad y media Nacional

Periodo
AÑO: 2018
Trimestre: 4

TASA DE RESOLUCIÓN (1)



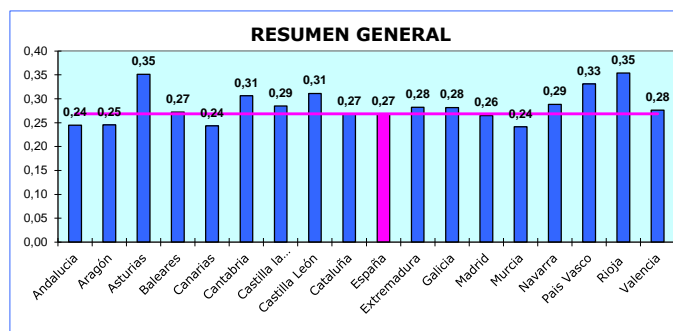
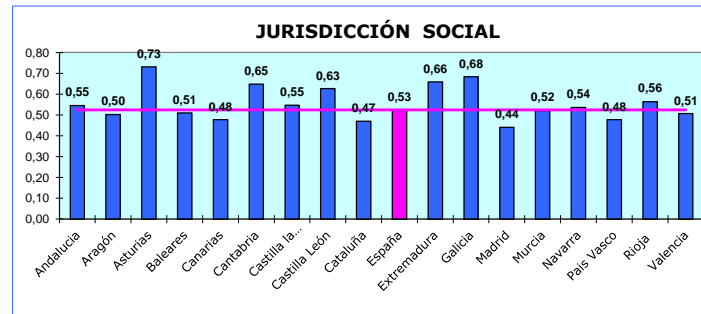
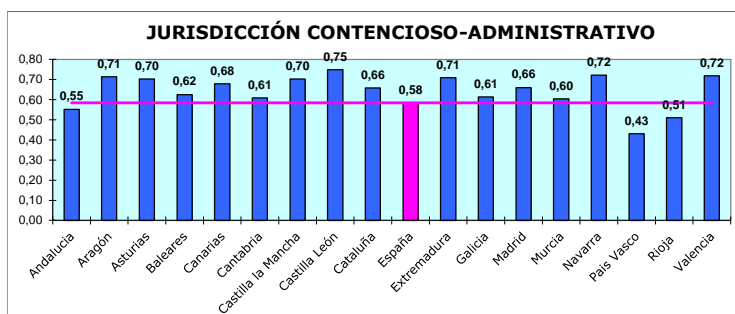
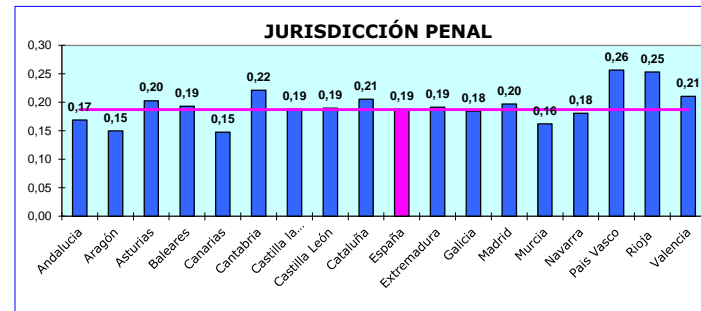
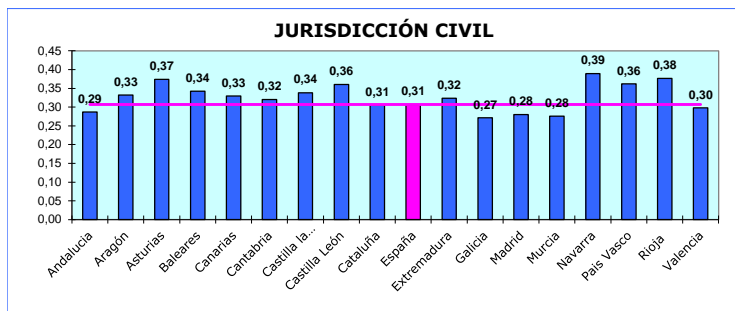
(1) Ratio Resueltos/Ingresados



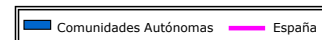
ACTIVIDAD JUDICIAL
Datos por Comunidad y media Nacional

Periodo
AÑO: 2018
Trimestre: 4

TASA DE SENTENCIA (1)



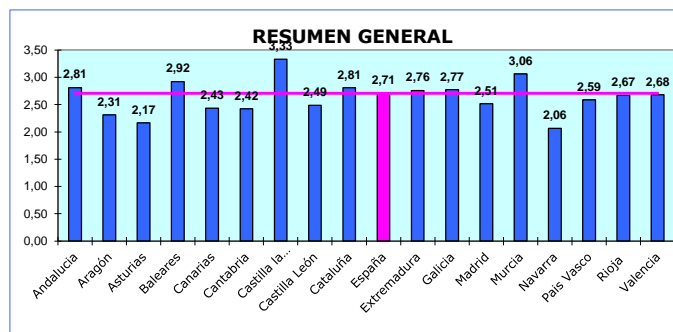
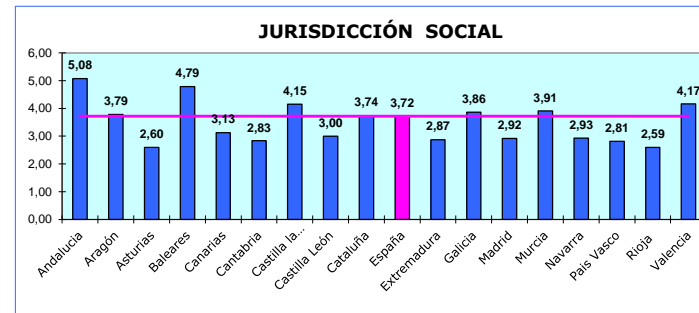
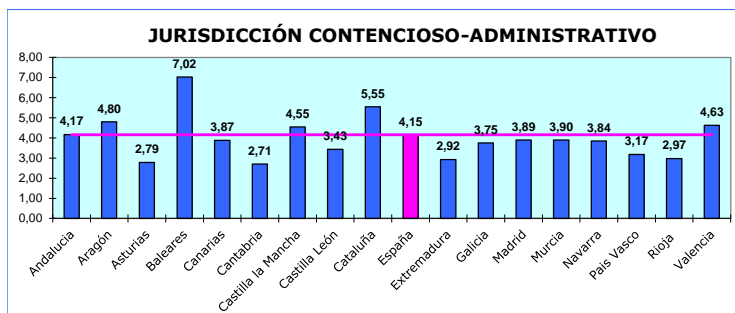
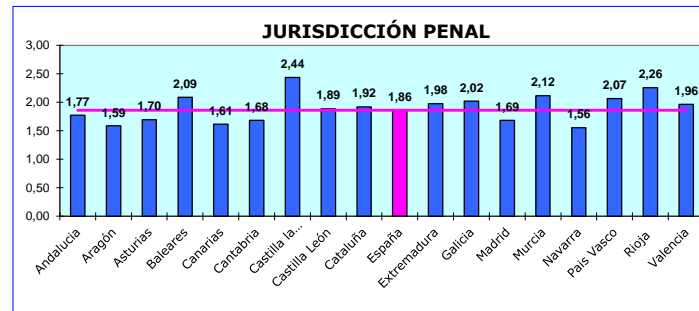
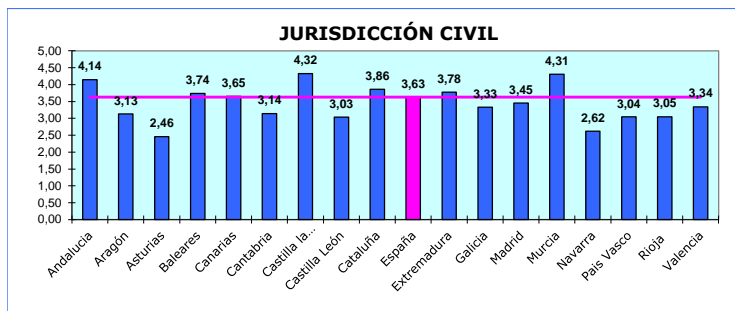
(1) Ratio Sentencias/Resueltos



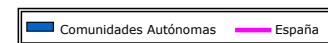
ACTIVIDAD JUDICIAL
Datos por Comunidad y media Nacional

Periodo
AÑO: 2018
Trimestre: 4

TASA DE CONGESTIÓN (1)



(1)RATIO (PENDIENTES INICIO +
INGRESADOS)/RESUELTOS



ACTIVIDAD JUDICIAL

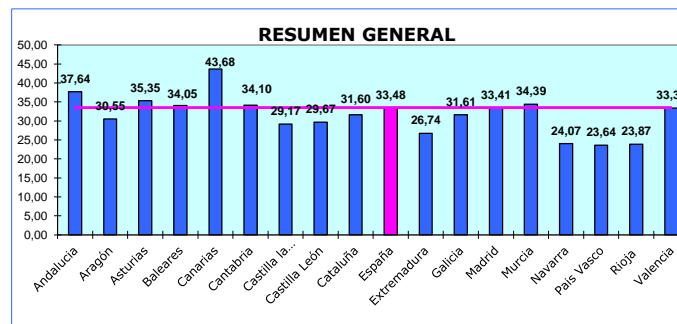
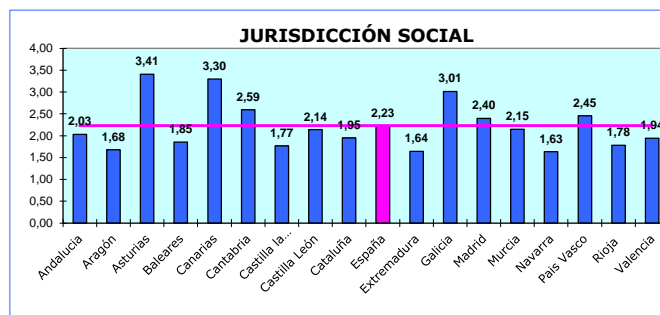
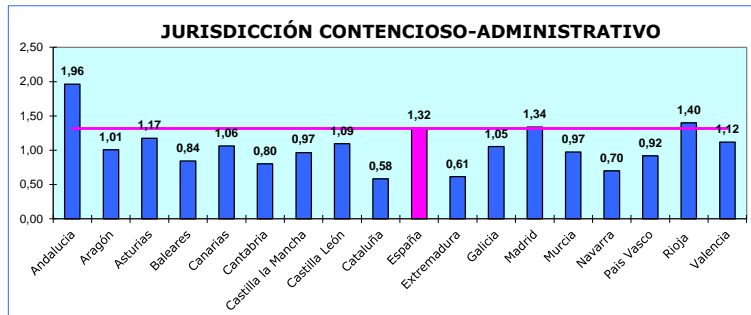
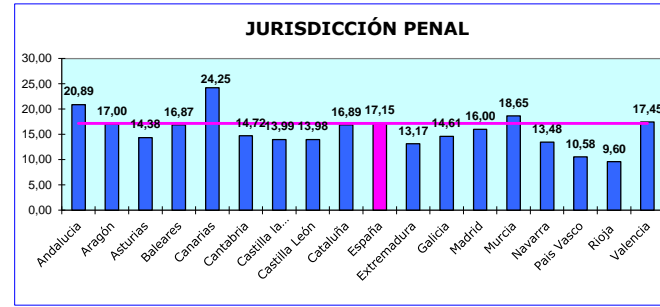
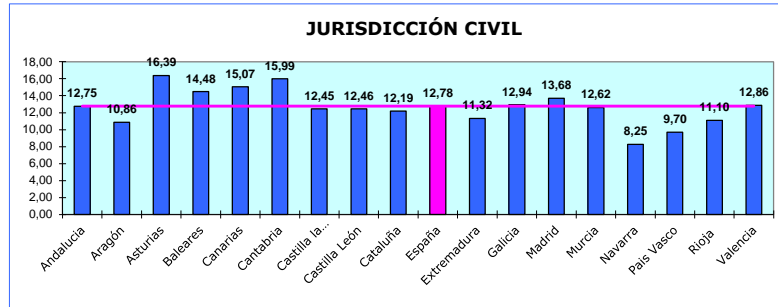
Datos por Comunidad y media Nacional

Periodo

AÑO: 2018

Trimestre: 4

TASA DE LITIGIOSIDAD (1)



(1) Asuntos registrados por cada 1000 habitantes

■ Comunidades Autónomas ■ España

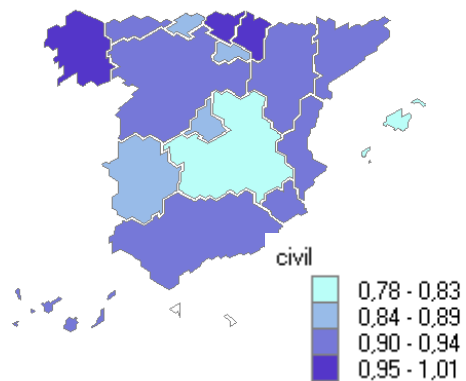
Mapas comparativos de los Tribunales Superiores de Justicia



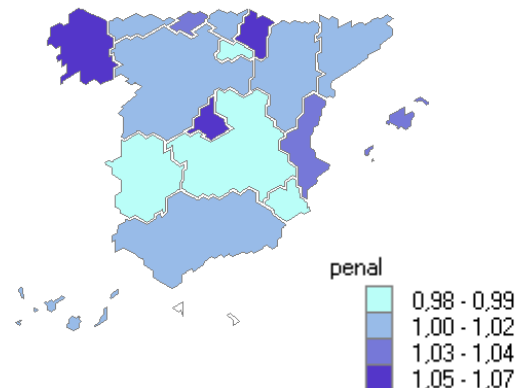
Anual 2018

Tasa de Resolución (Por TSJ y Jurisdicción)

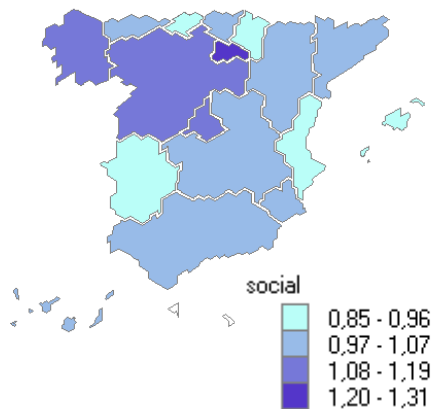
Civil



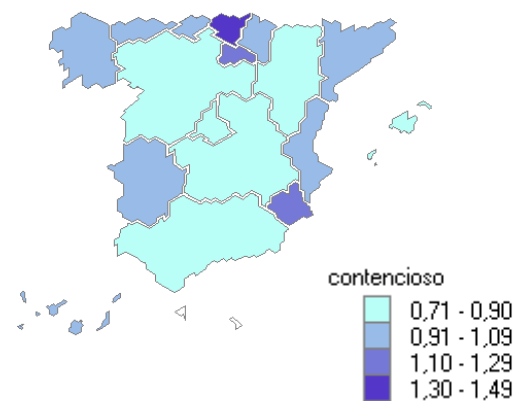
Penal



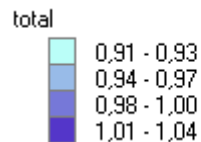
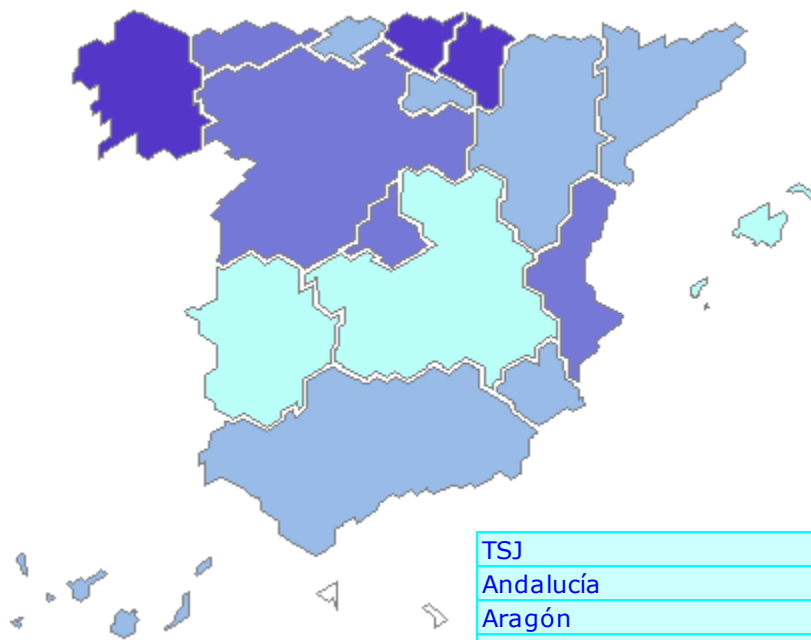
Social



Contencioso Administrativo



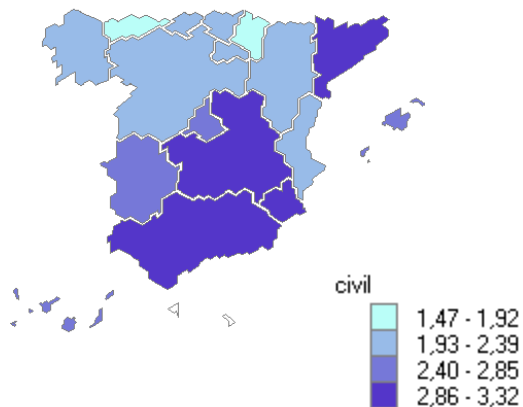
Tasa de Resolución (Por TSJ y Jurisdicción) TOTAL



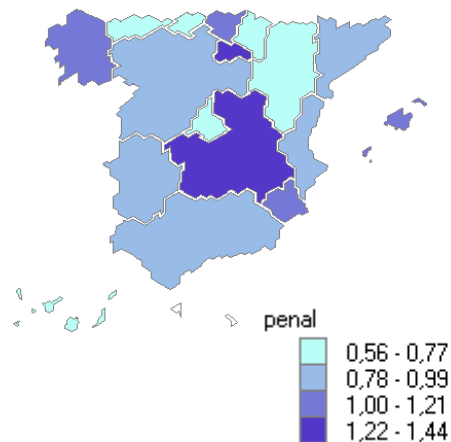
TSJ	Civil	Penal	Contencioso Social	Total	
Andalucía	0,90	1,02	0,87	0,98	0,97
Aragón	0,90	1,02	0,83	0,98	0,97
Asturias (Principado de)	0,93	1,02	1,09	1,07	0,99
Balears (Illes)	0,78	1,04	0,71	0,85	0,91
Canarias	0,90	1,01	0,91	0,97	0,97
Cantabria	0,87	1,04	1,08	0,95	0,96
Castilla - La Mancha	0,81	0,99	0,85	0,99	0,91
Castilla y León	0,94	1,02	0,88	1,09	0,99
Cataluña	0,90	1,02	1,07	1,03	0,97
Comunidad Valenciana	0,94	1,03	1,05	0,91	0,99
Extremadura	0,86	1,00	0,95	0,88	0,93
Galicia	1,00	1,07	0,93	1,10	1,04
Madrid (Comunidad de)	0,87	1,05	0,90	1,14	0,98
Murcia (Región de)	0,92	0,98	1,20	1,02	0,97
Navarra (Comunidad Foral de)	1,01	1,05	0,97	0,96	1,03
País Vasco	0,96	1,01	1,49	1,03	1,01
Rioja (La)	0,86	1,00	1,19	1,31	0,97

Tasa de Pendencia (Por TSJ y Jurisdicción)

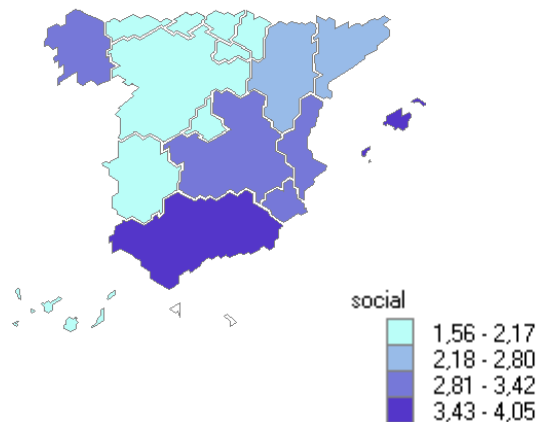
Civil



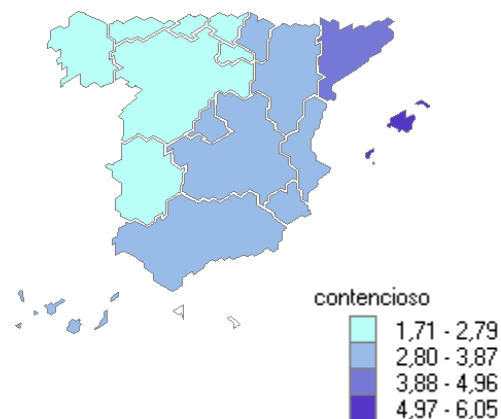
Penal



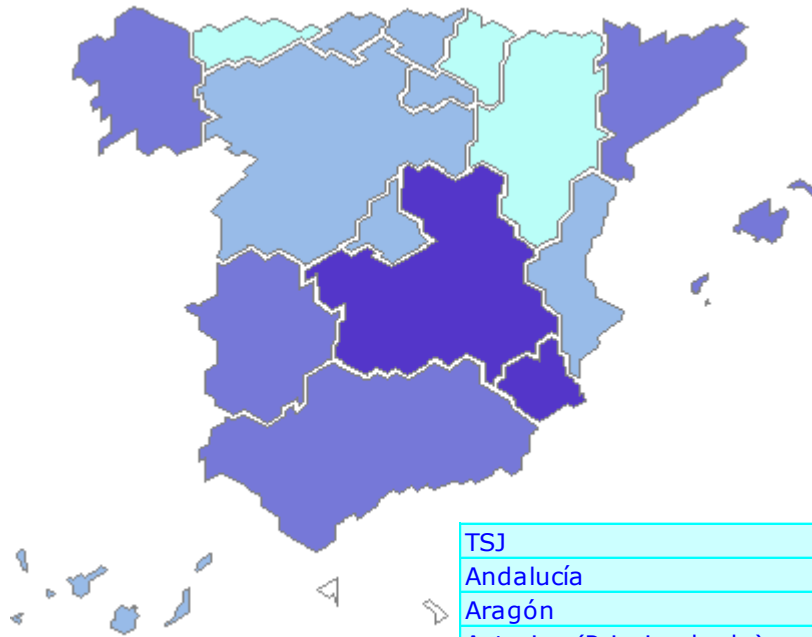
Social



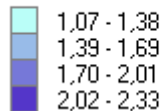
Contencioso Administrativo



Tasa de Pendencia (Por TSJ y Jurisdicción) TOTAL



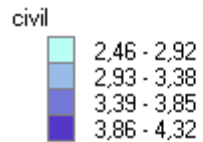
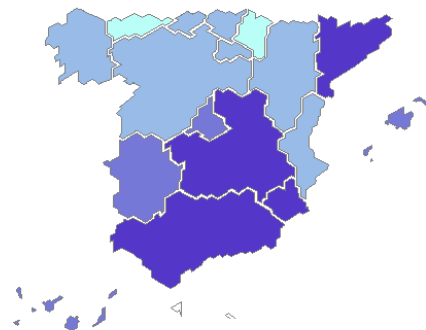
total



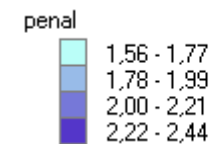
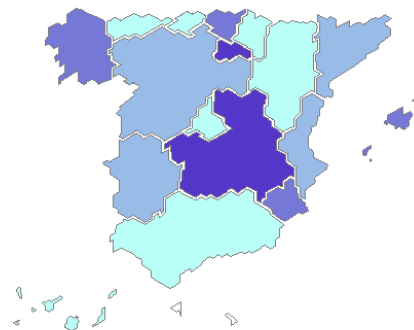
TSJ	Civil	Penal	Contencioso	Social	Total
Andalucía	3,15	0,78	3,19	4,05	1,82
Aragón	2,17	0,59	3,81	2,74	1,32
Asturias (Principado de)	1,47	0,69	1,80	1,56	1,16
Balears (Illes)	2,75	1,07	6,05	3,75	1,91
Canarias	2,65	0,62	2,92	2,12	1,44
Cantabria	2,17	0,70	1,71	1,82	1,44
Castilla - La Mancha	3,32	1,44	3,57	3,03	2,33
Castilla y León	2,02	0,88	2,44	1,97	1,48
Cataluña	2,86	0,93	4,55	2,74	1,81
Comunidad Valenciana	2,35	0,98	3,61	3,13	1,69
Extremadura	2,79	0,97	1,93	1,92	1,76
Galicia	2,27	1,02	2,79	2,85	1,75
Madrid (Comunidad de)	2,46	0,71	2,92	1,90	1,53
Murcia (Región de)	3,32	1,12	2,92	2,91	2,06
Navarra (Comunidad Foral de)	1,63	0,56	2,86	1,93	1,07
País Vasco	2,05	1,09	2,19	1,80	1,60
Rioja (La)	2,05	1,27	2,03	1,61	1,68

Tasa de Congestión (Por TSJ y Jurisdicción)

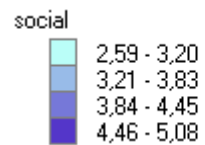
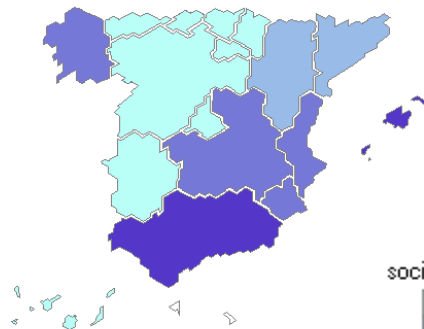
Civil



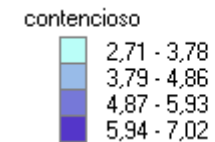
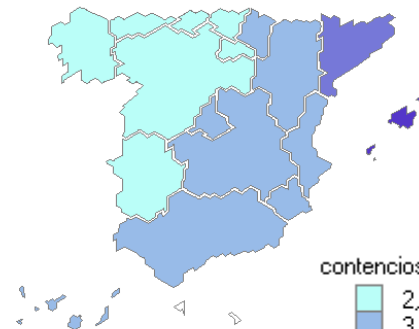
Penal



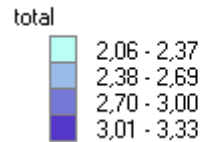
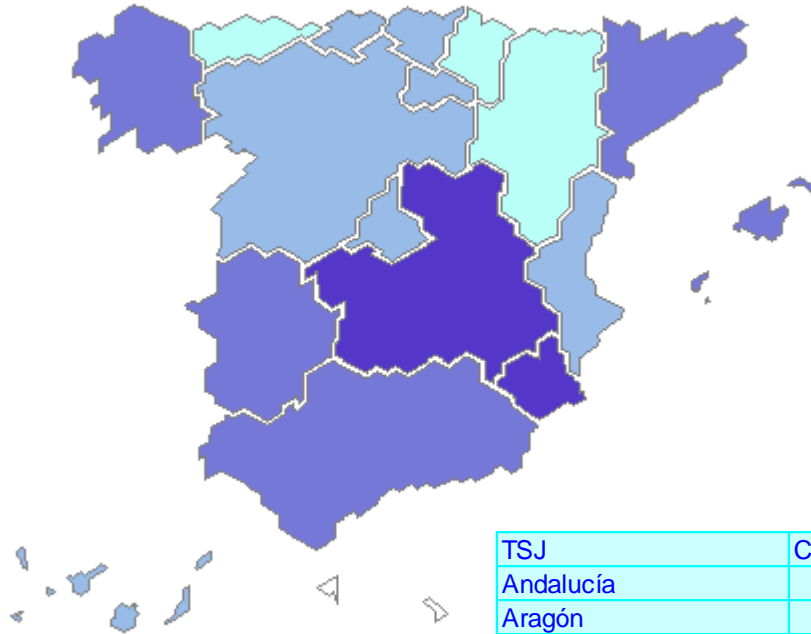
Social



Contencioso Administrativo



Tasa de Congestión (Por TSJ y Jurisdicción) TOTAL



TSJ	Civil	Penal	Contencioso	Social	Total
Andalucía	4,14	1,77	4,17	5,08	2,81
Aragón	3,13	1,59	4,80	3,79	2,31
Asturias (Principado de)	2,46	1,70	2,79	2,60	2,17
Balears (Illes)	3,74	2,09	7,02	4,79	2,92
Canarias	3,65	1,61	3,87	3,13	2,43
Cantabria	3,14	1,68	2,71	2,83	2,42
Castilla - La Mancha	4,32	2,44	4,55	4,15	3,33
Castilla y León	3,03	1,89	3,43	3,00	2,49
Cataluña	3,86	1,92	5,55	3,74	2,81
Comunidad Valenciana	3,34	1,96	4,63	4,17	2,68
Extremadura	3,78	1,98	2,92	2,87	2,76
Galicia	3,33	2,02	3,75	3,86	2,77
Madrid (Comunidad de)	3,45	1,69	3,89	2,92	2,51
Murcia (Región de)	4,31	2,12	3,90	3,91	3,06
Navarra (Comunidad Foral)	2,62	1,56	3,84	2,93	2,06
País Vasco	3,04	2,07	3,17	2,81	2,59
Rioja (La)	3,05	2,26	2,97	2,59	2,67

Gráficos comparativos de Provincias

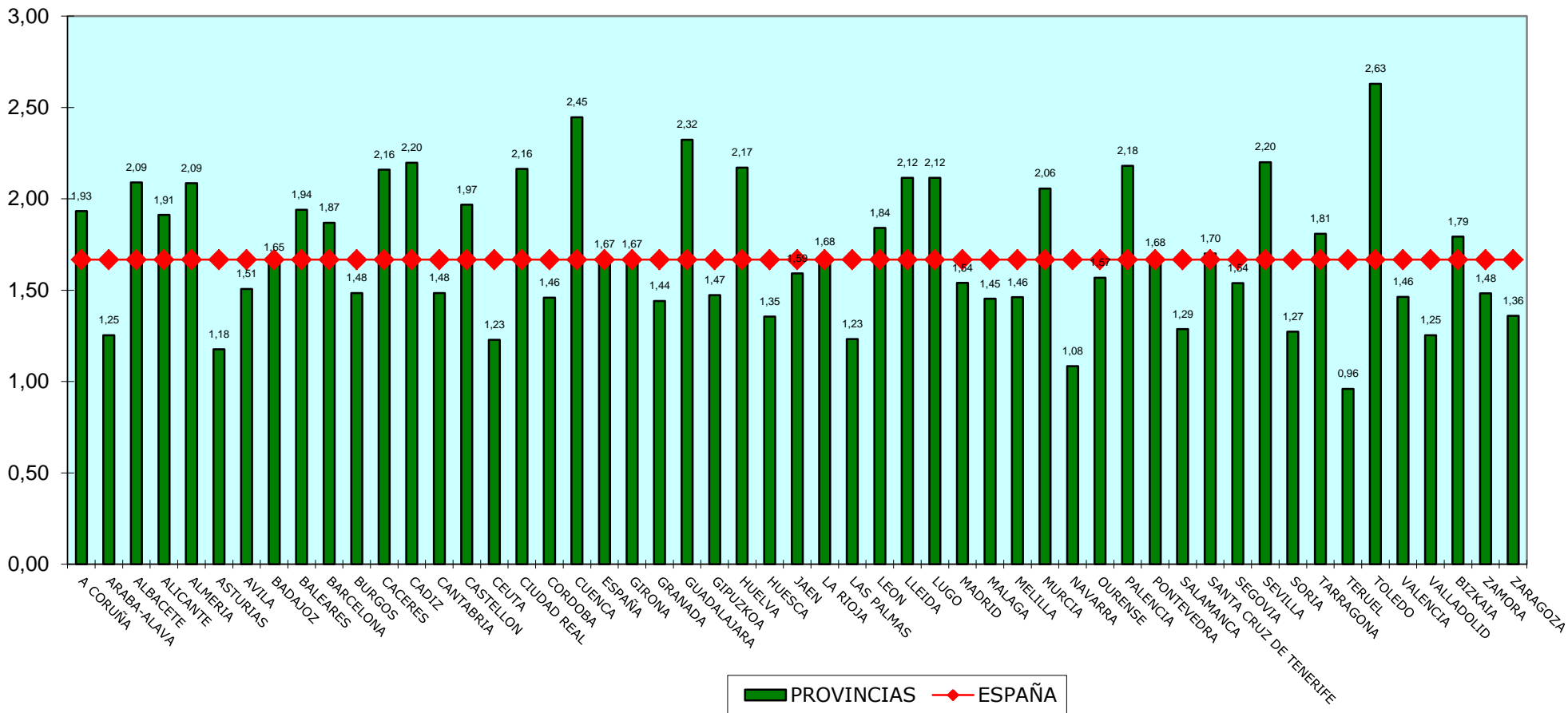
*(NO INCLUIDOS DATOS DEL TRIBUNAL SUPREMO, AUDIENCIA NACIONAL Y
TRIBUNALES SUPERIORES DE JUSTICIA)*



Cuarto Trimestre 2018

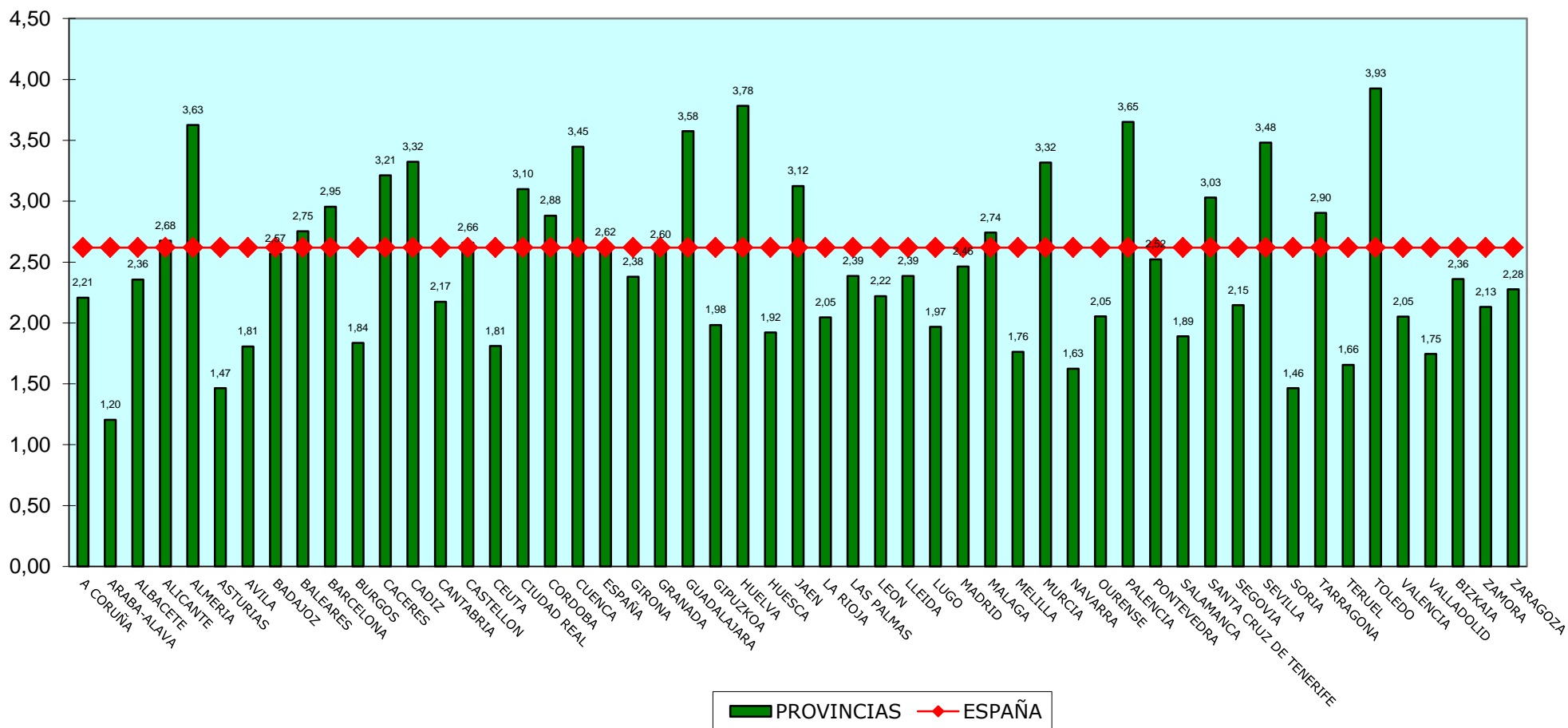
TASA DE PENDENCIA - TOTAL

CUARTO TRIMESTRE 2018



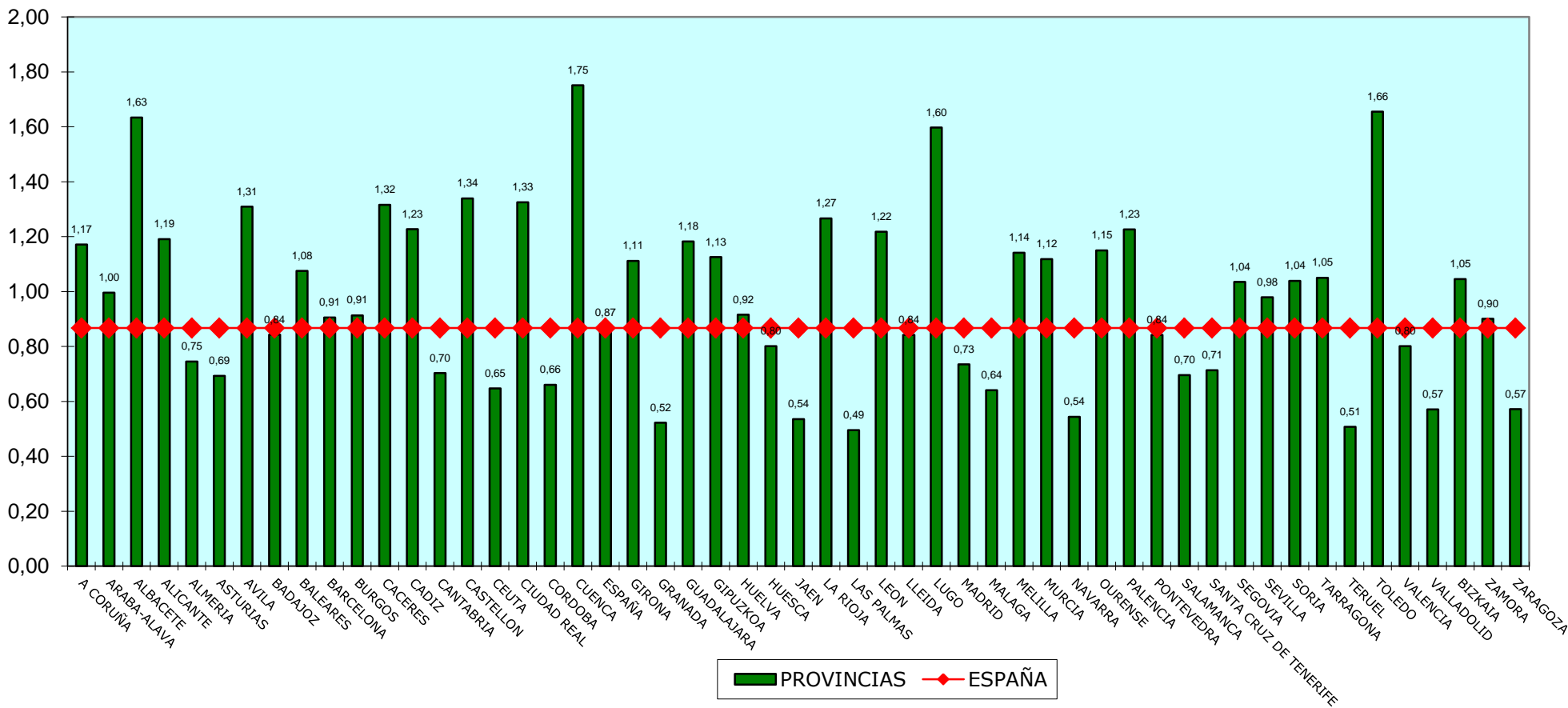
TASA DE PENDENCIA - CIVIL

CUARTO TRIMESTRE 2018



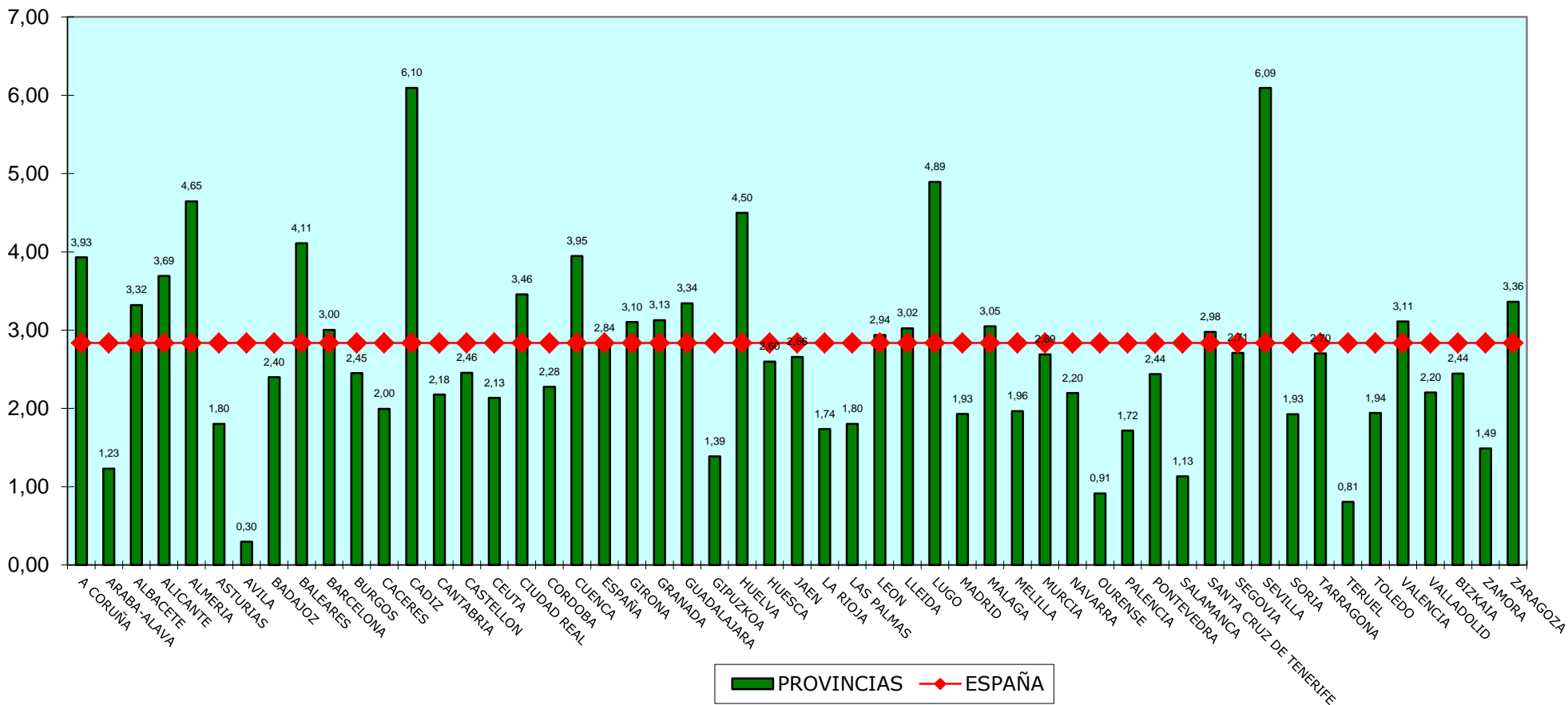
TASA DE PENDENCIA - PENAL

CUARTO TRIMESTRE 2018



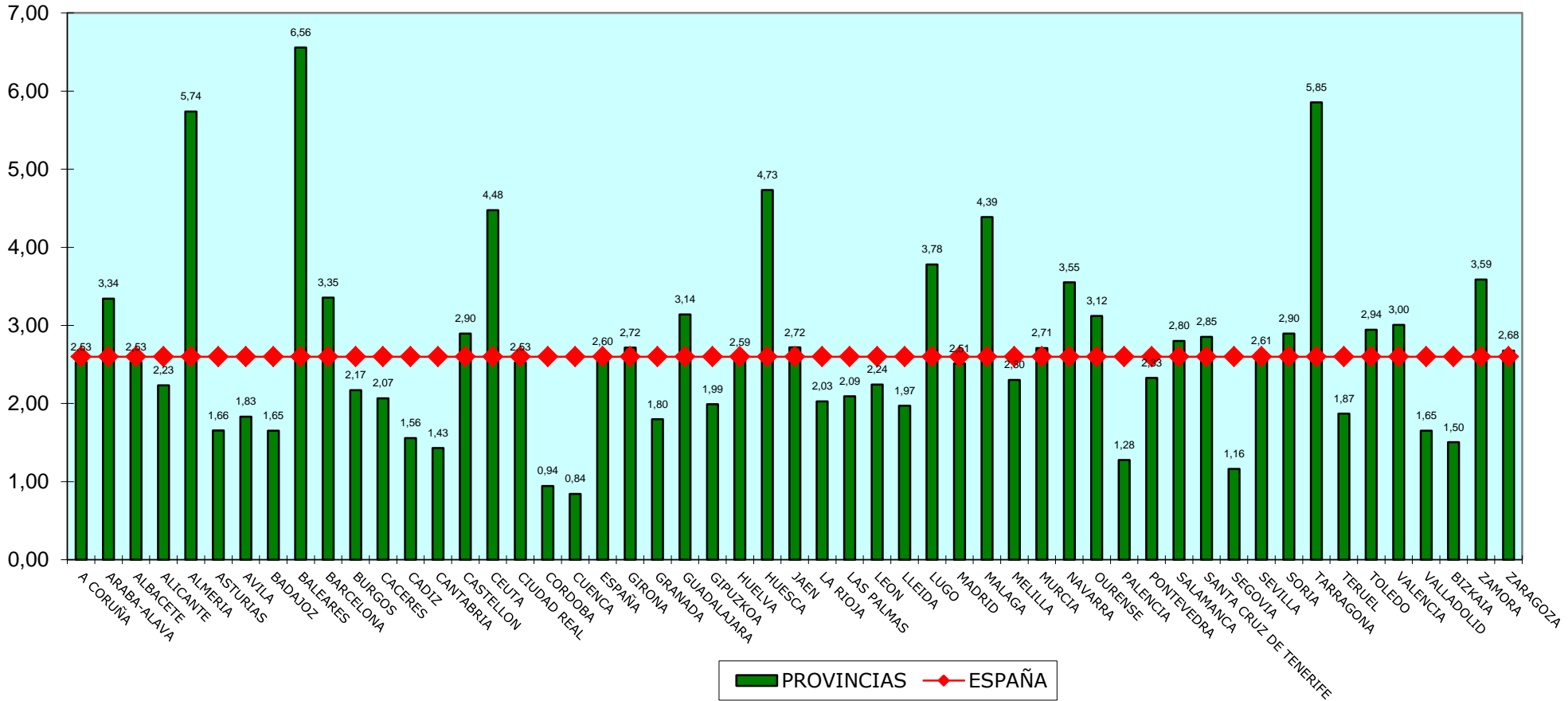
TASA DE PENDENCIA - SOCIAL

CUARTO TRIMESTRE 2018



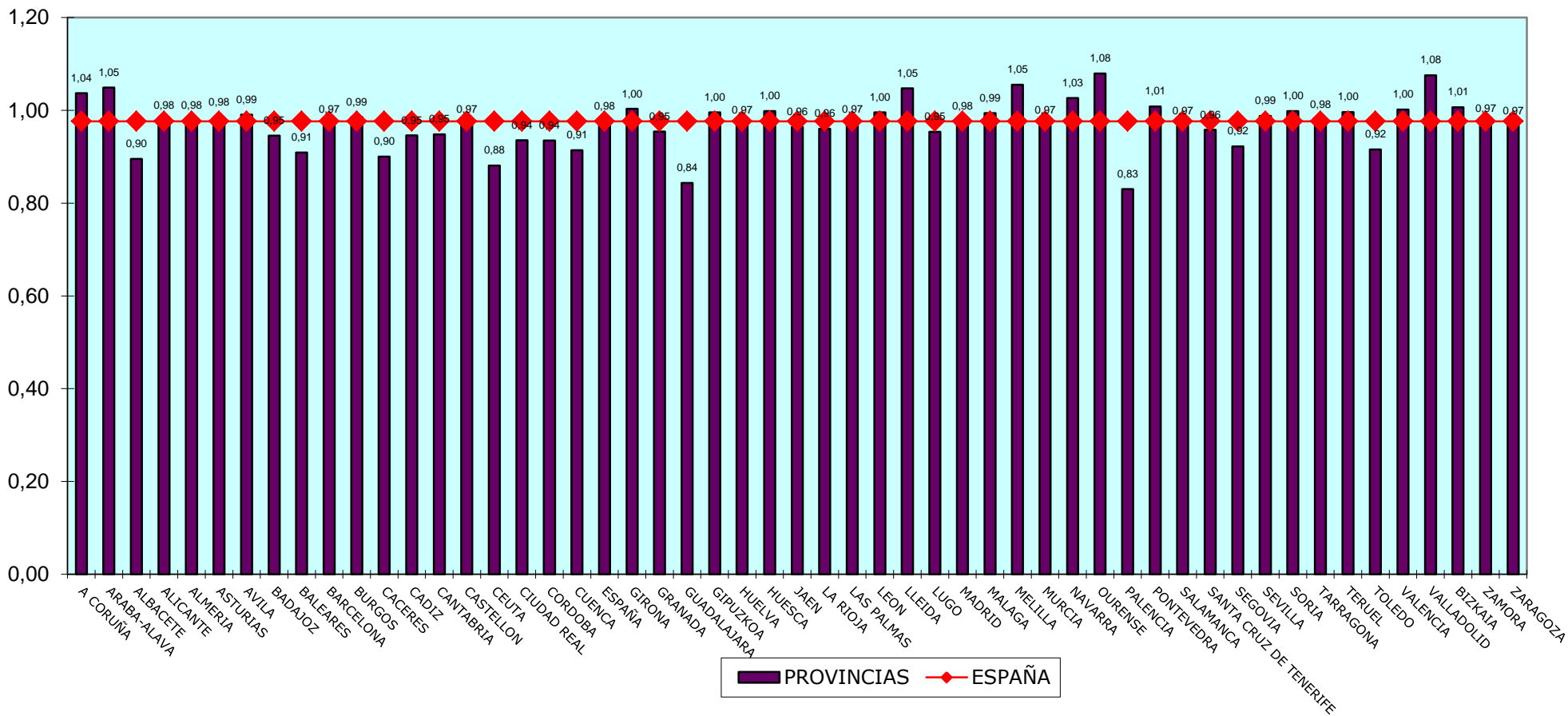
TASA DE PENDENCIA - CONTENCIOSO

CUARTO TRIMESTRE 2018



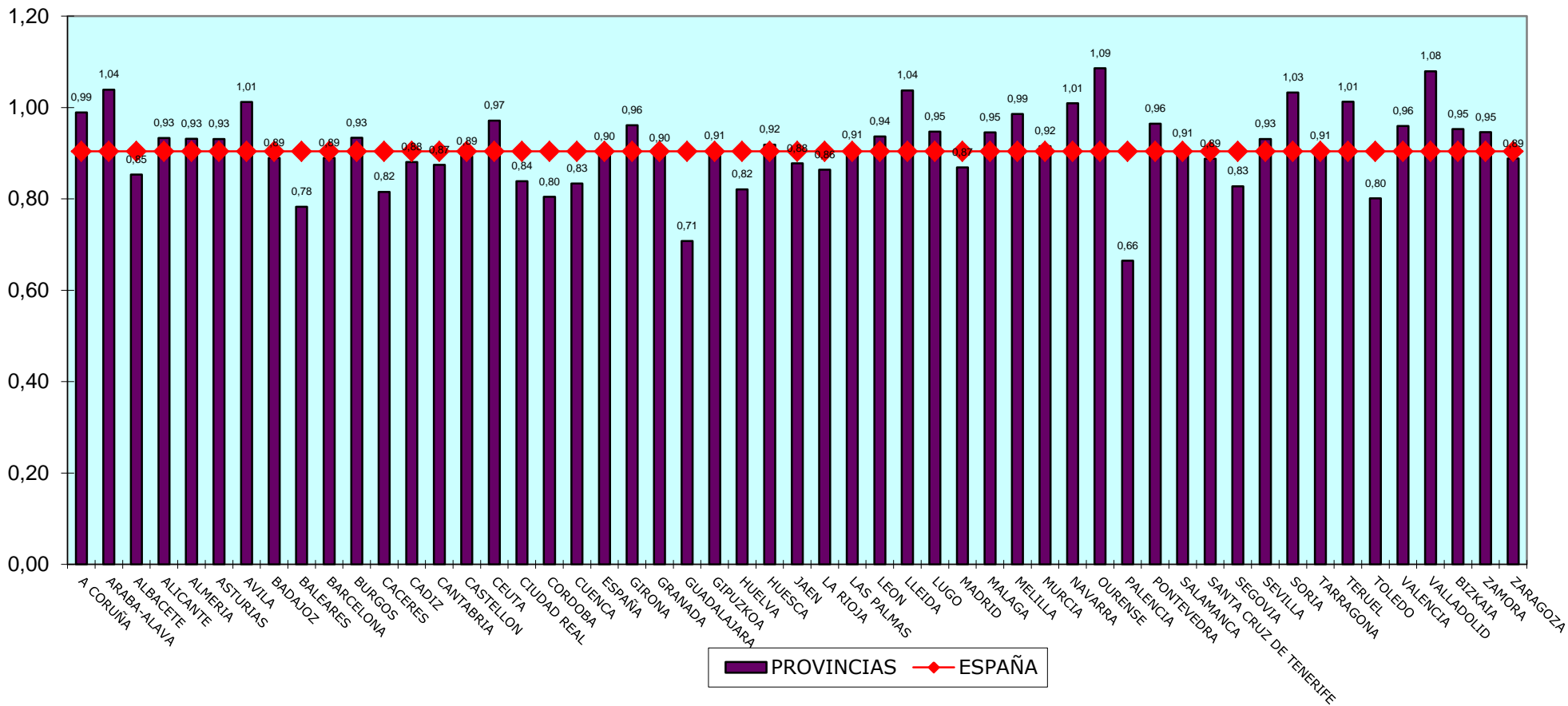
TASA DE RESOLUCIÓN - TOTAL

CUARTO TRIMESTRE 2018



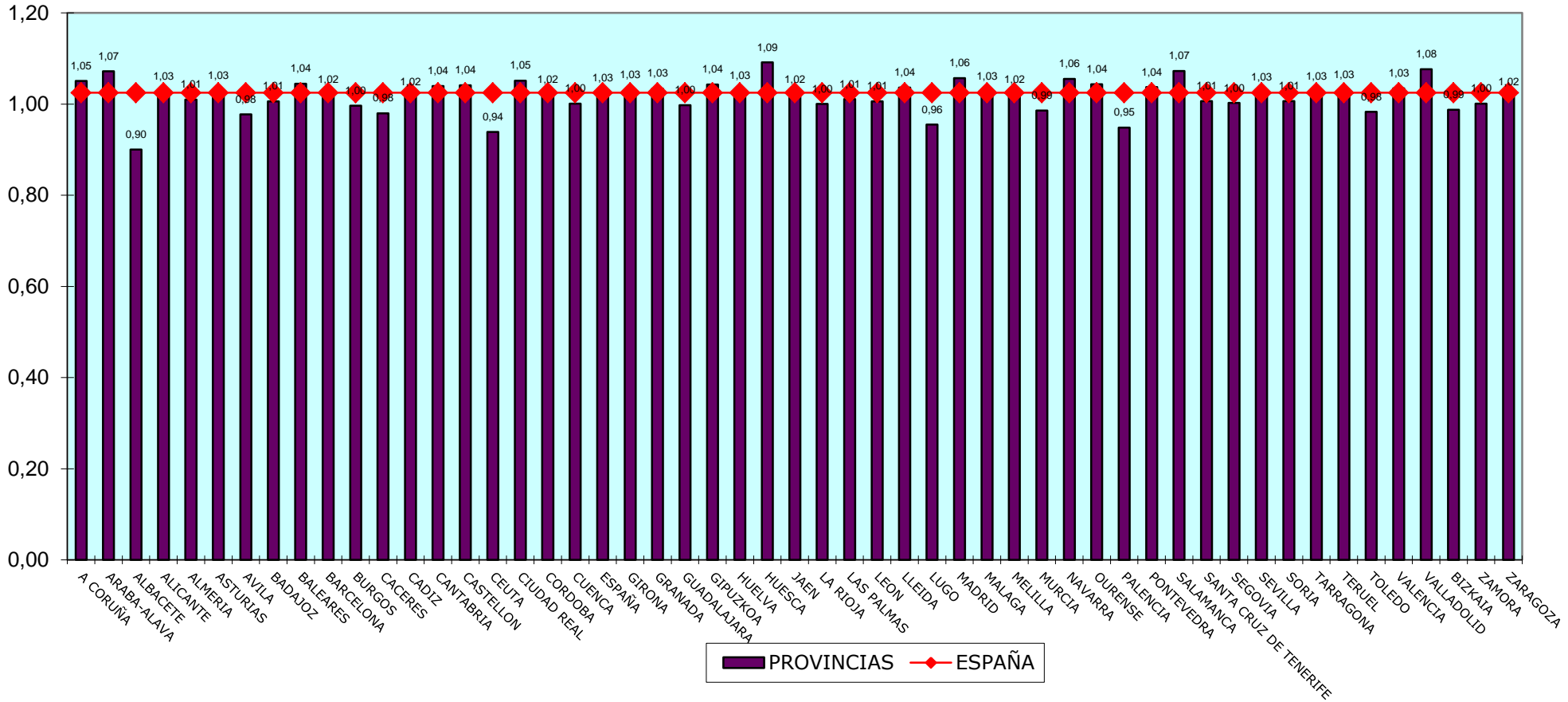
TASA DE RESOLUCIÓN - CIVIL

CUARTO TRIMESTRE 2018



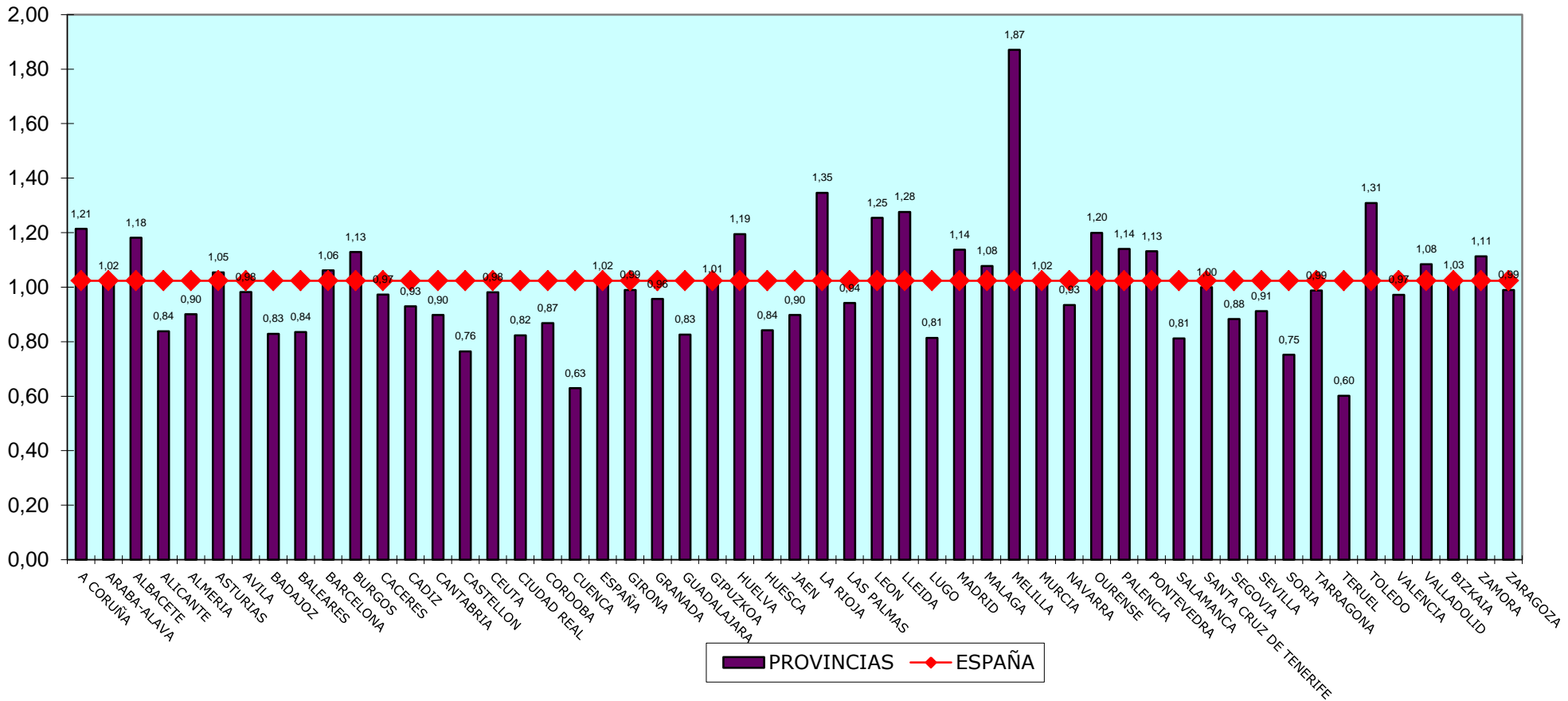
TASA DE RESOLUCIÓN - PENAL

CUARTO TRIMESTRE 2018



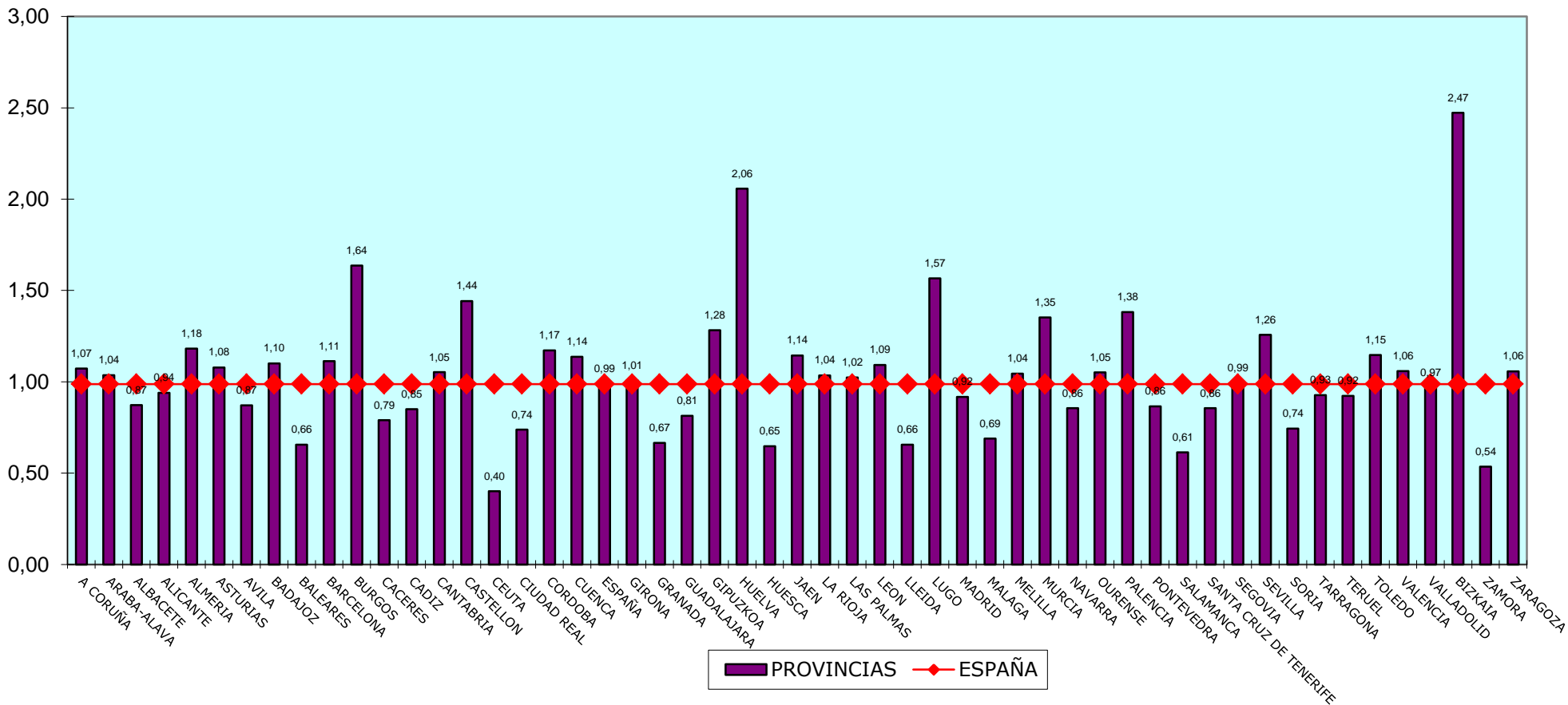
TASA DE RESOLUCIÓN- SOCIAL

CUARTO TRIMESTRE 2018



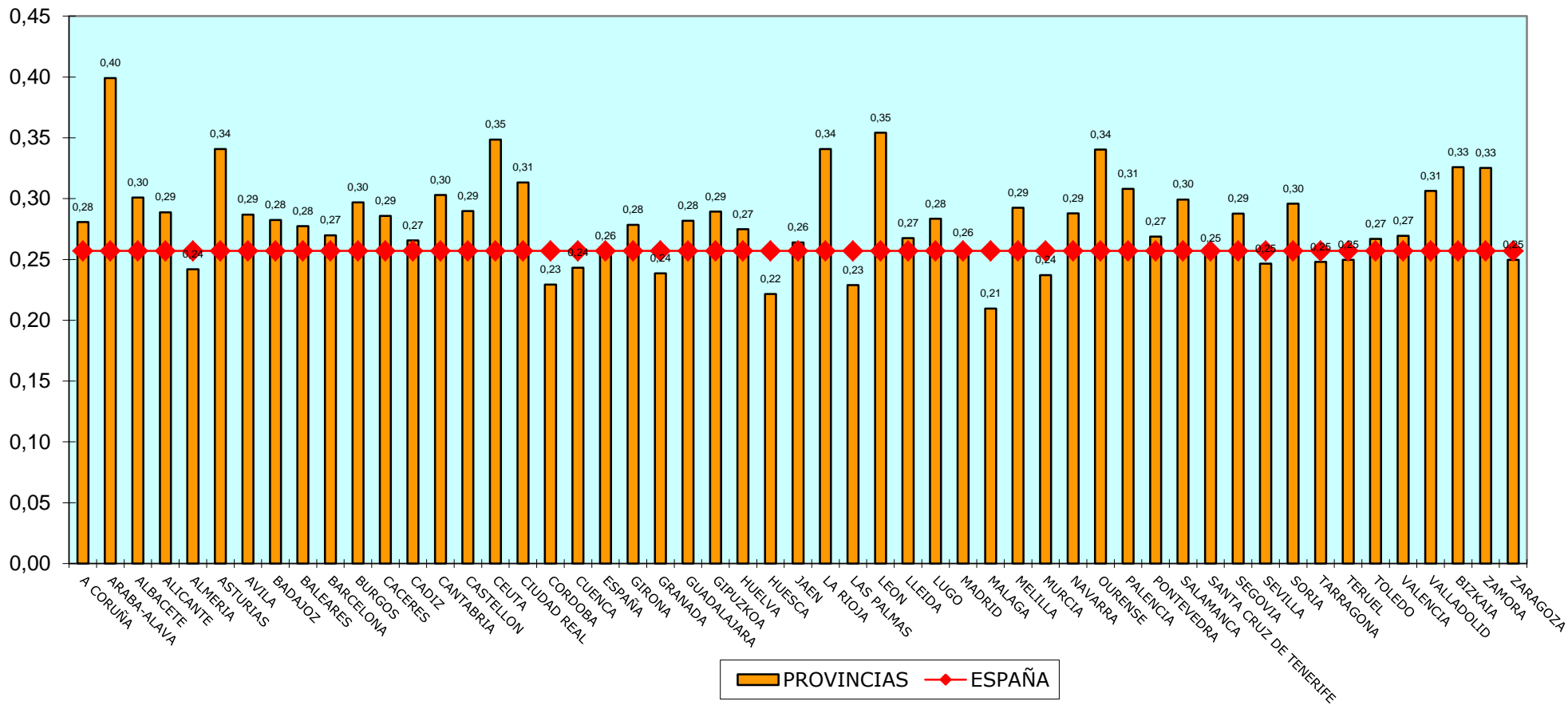
TASA DE RESOLUCIÓN - CONTENCIOSO

CUARTO TRIMESTRE 2018



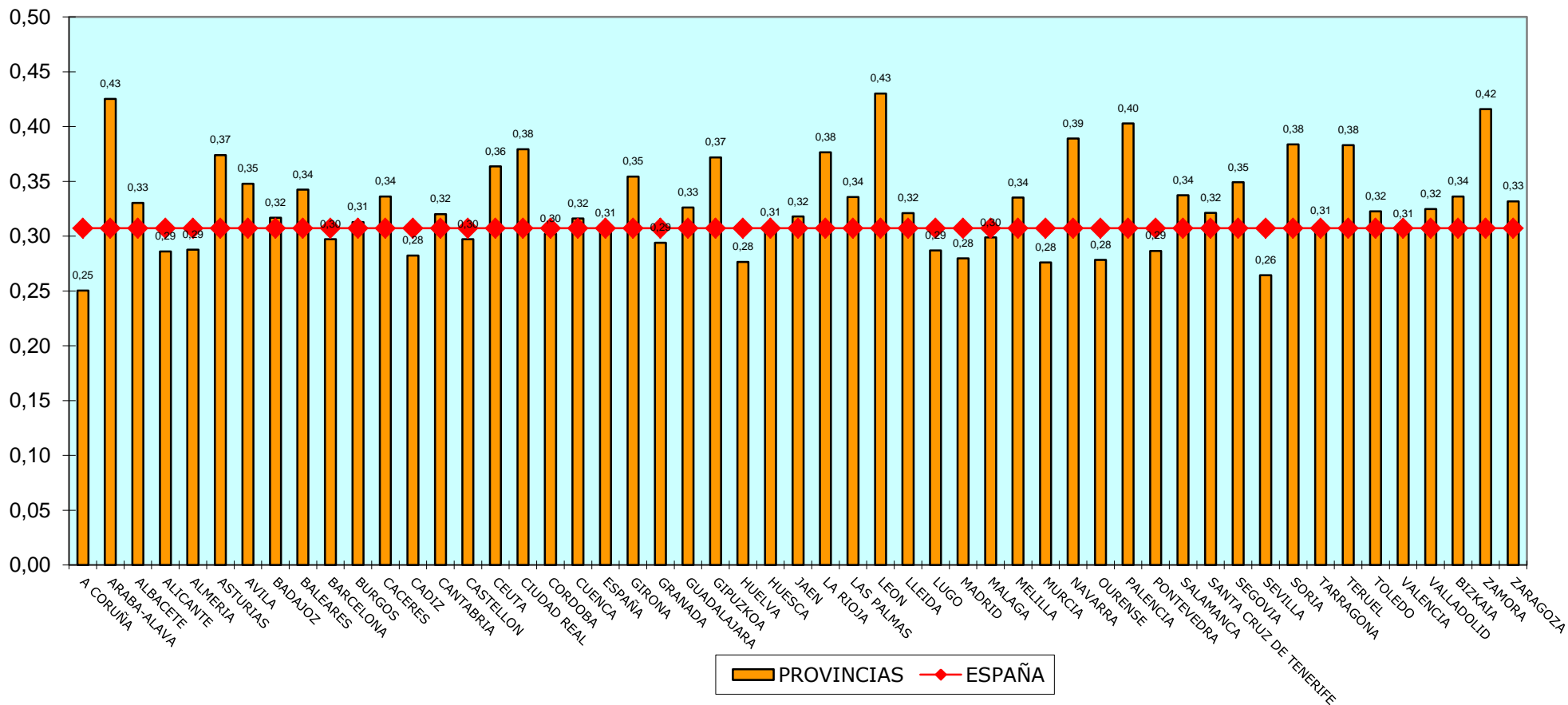
TASA DE SENTENCIA - TOTAL

CUARTO TRIMESTRE 2018



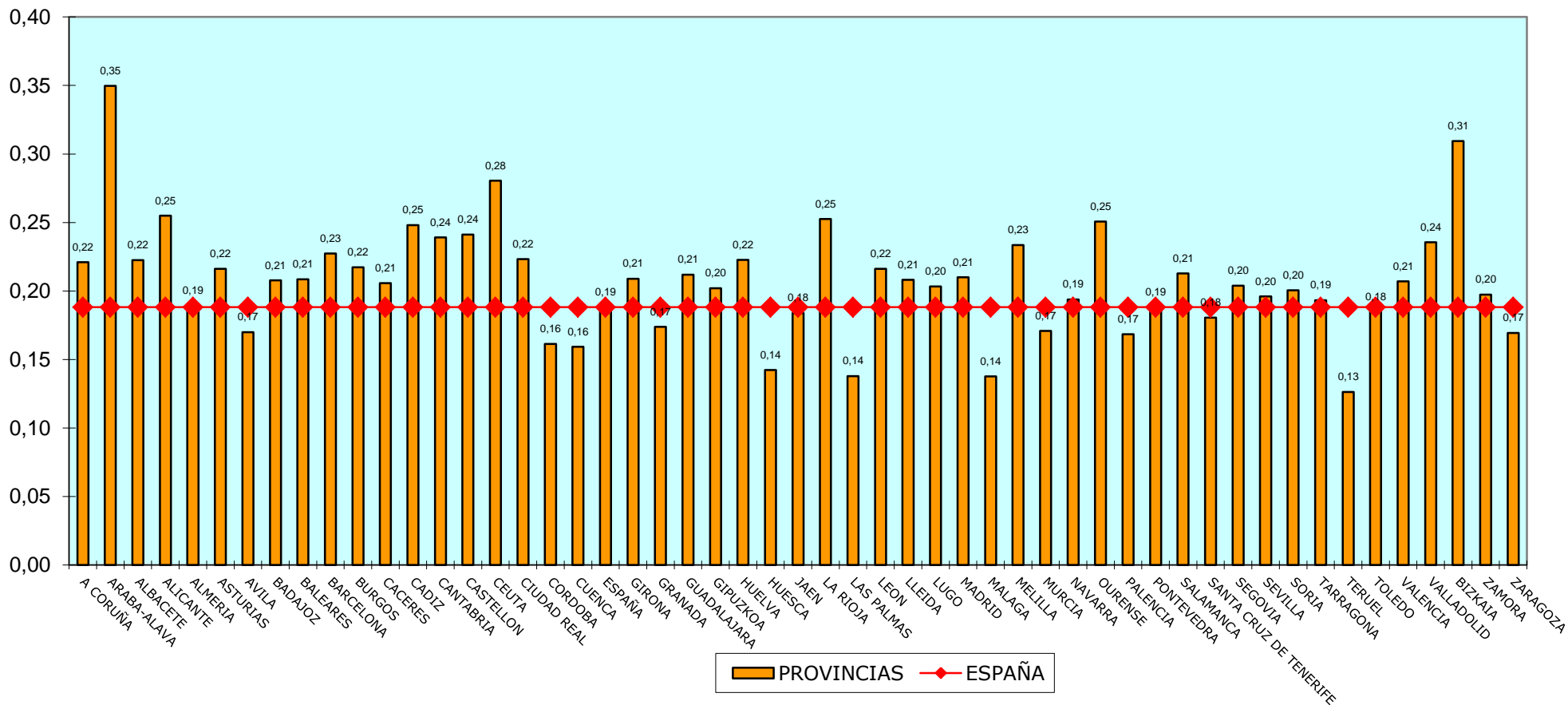
TASA DE SENTENCIA - CIVIL

CUARTO TRIMESTRE 2018



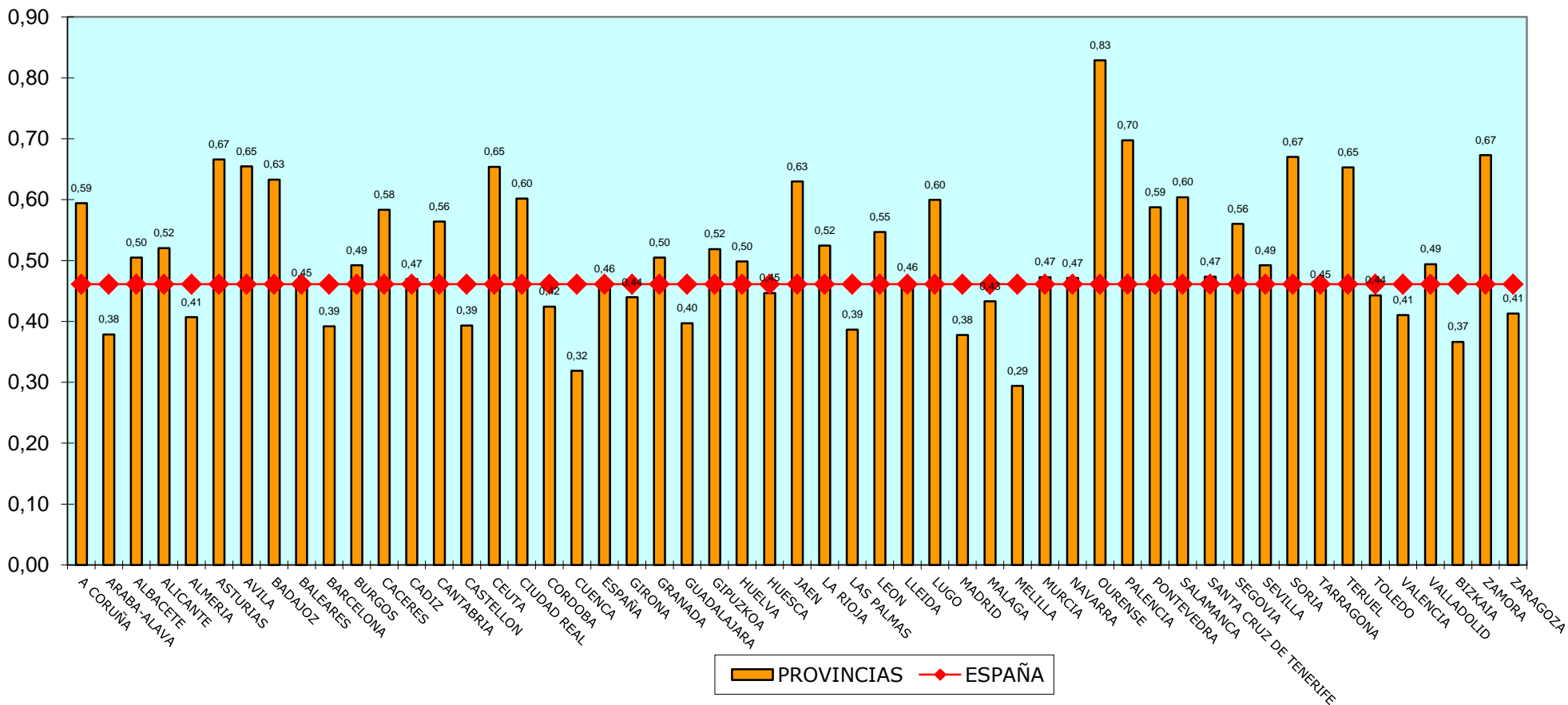
TASA DE SENTENCIAS- PENAL

CUARTO TRIMESTRE 2018



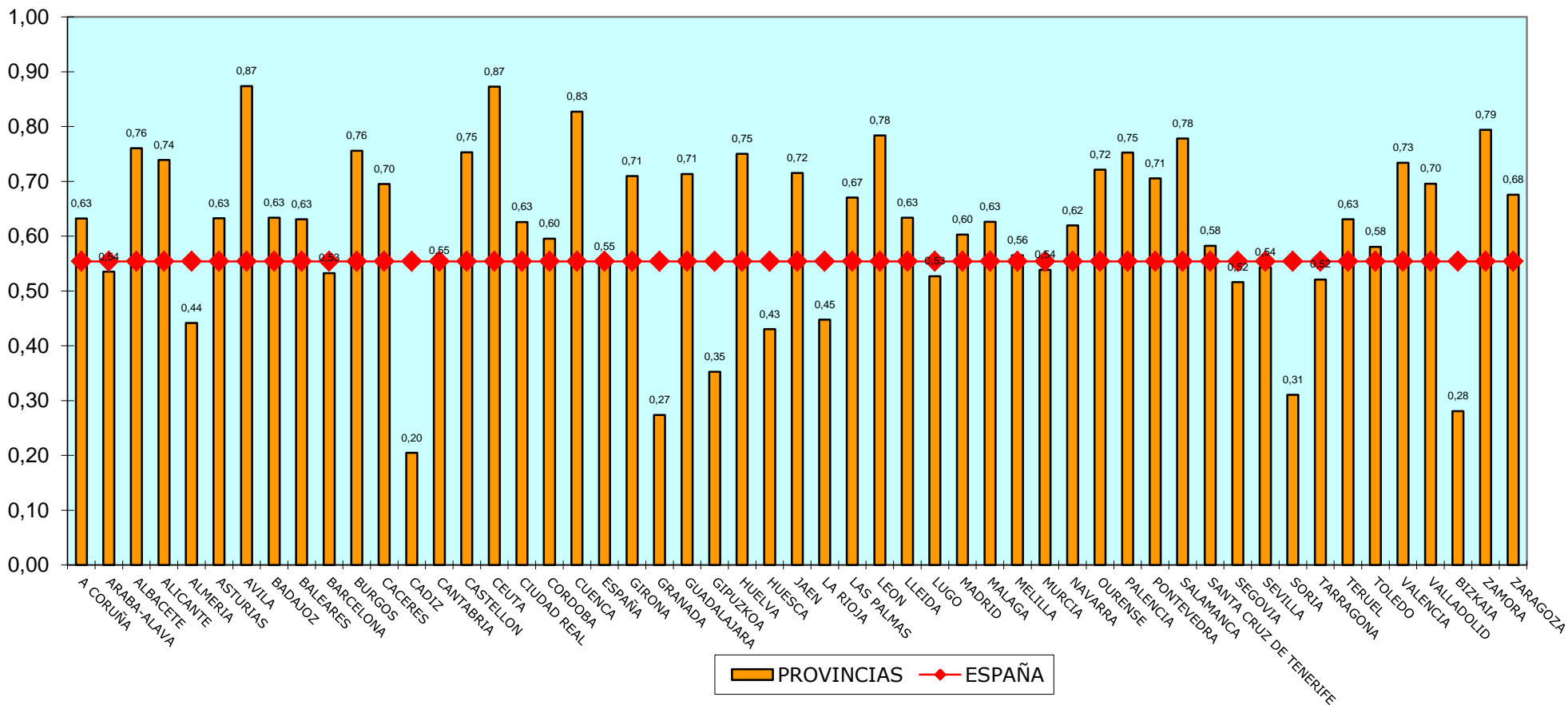
TASA DE SENTENCIAS - SOCIAL

CUARTO TRIMESTRE 2018



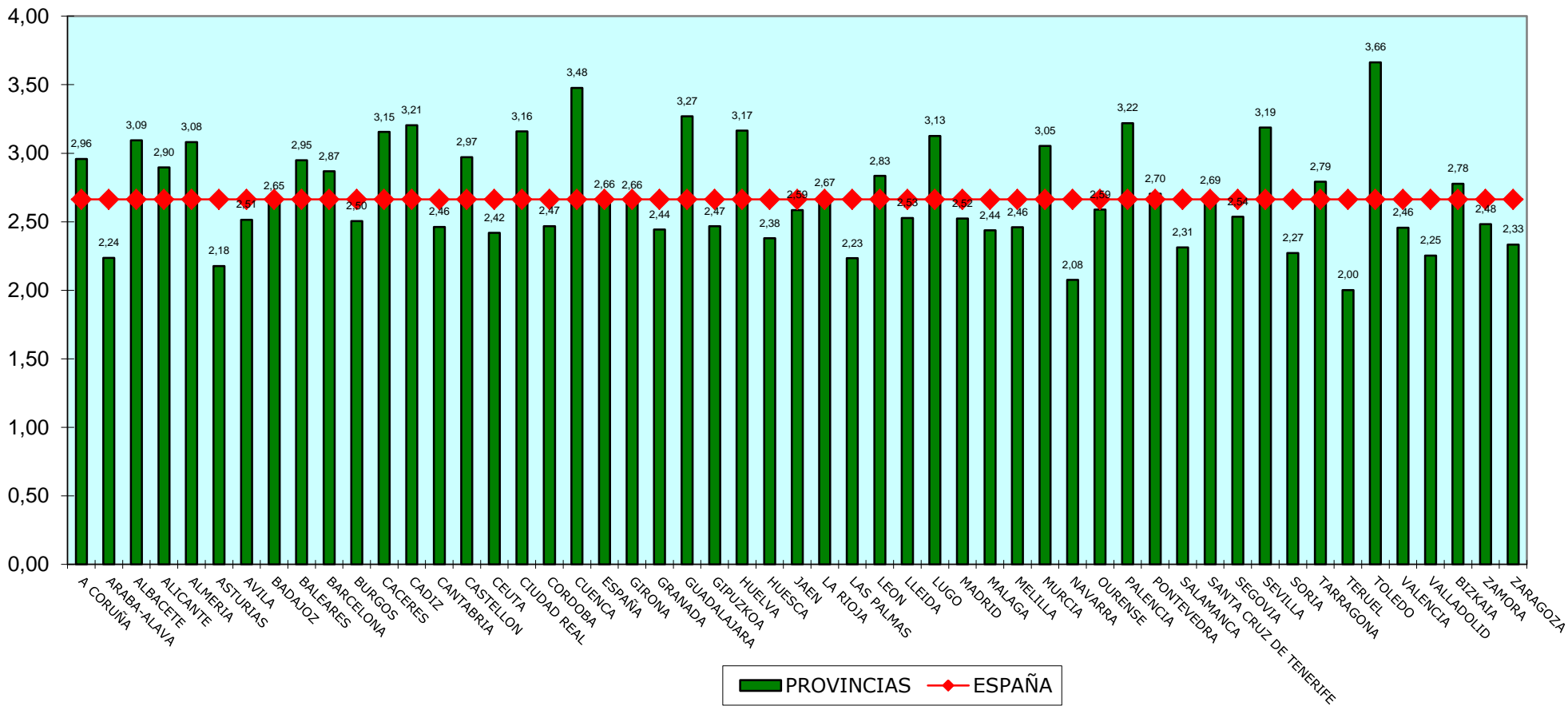
TASA DE SENTENCIAS- CONTENCIOSO

CUARTO TRIMESTRE 2018



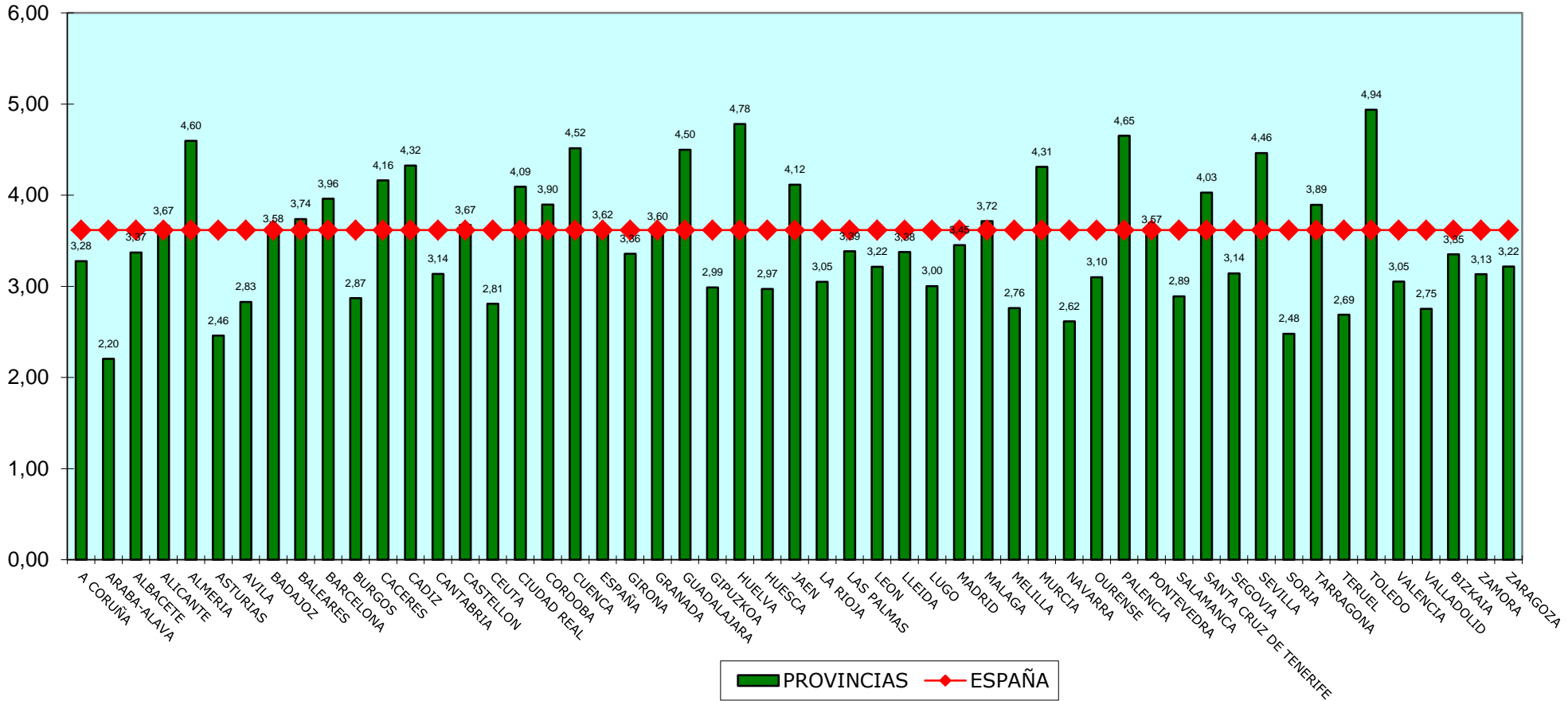
TASA DE CONGESTIÓN - TOTAL

CUARTO TRIMESTRE 2018



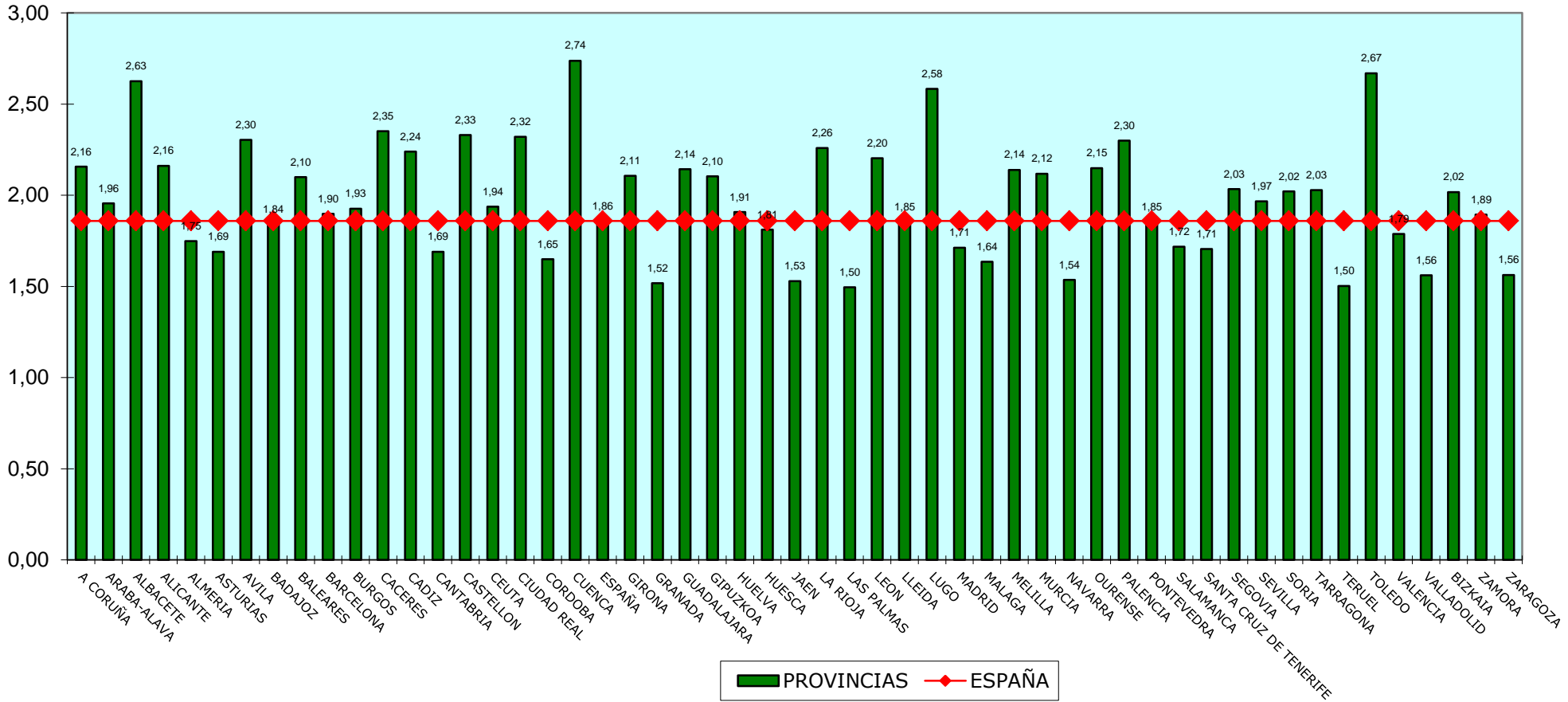
TASA DE CONGESTIÓN - CIVIL

CUARTO TRIMESTRE 2018



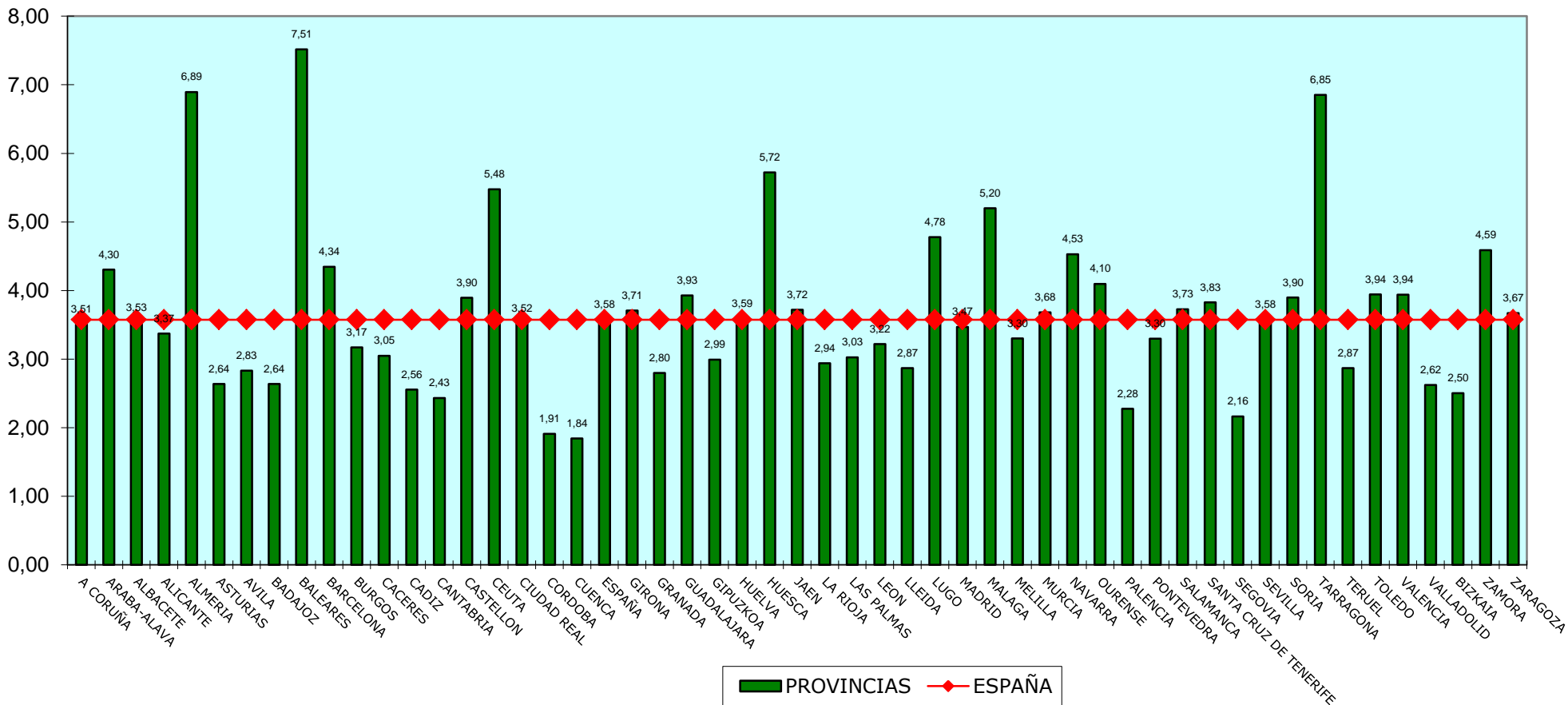
TASA DE CONGESTIÓN - PENAL

CUARTO TRIMESTRE 2018



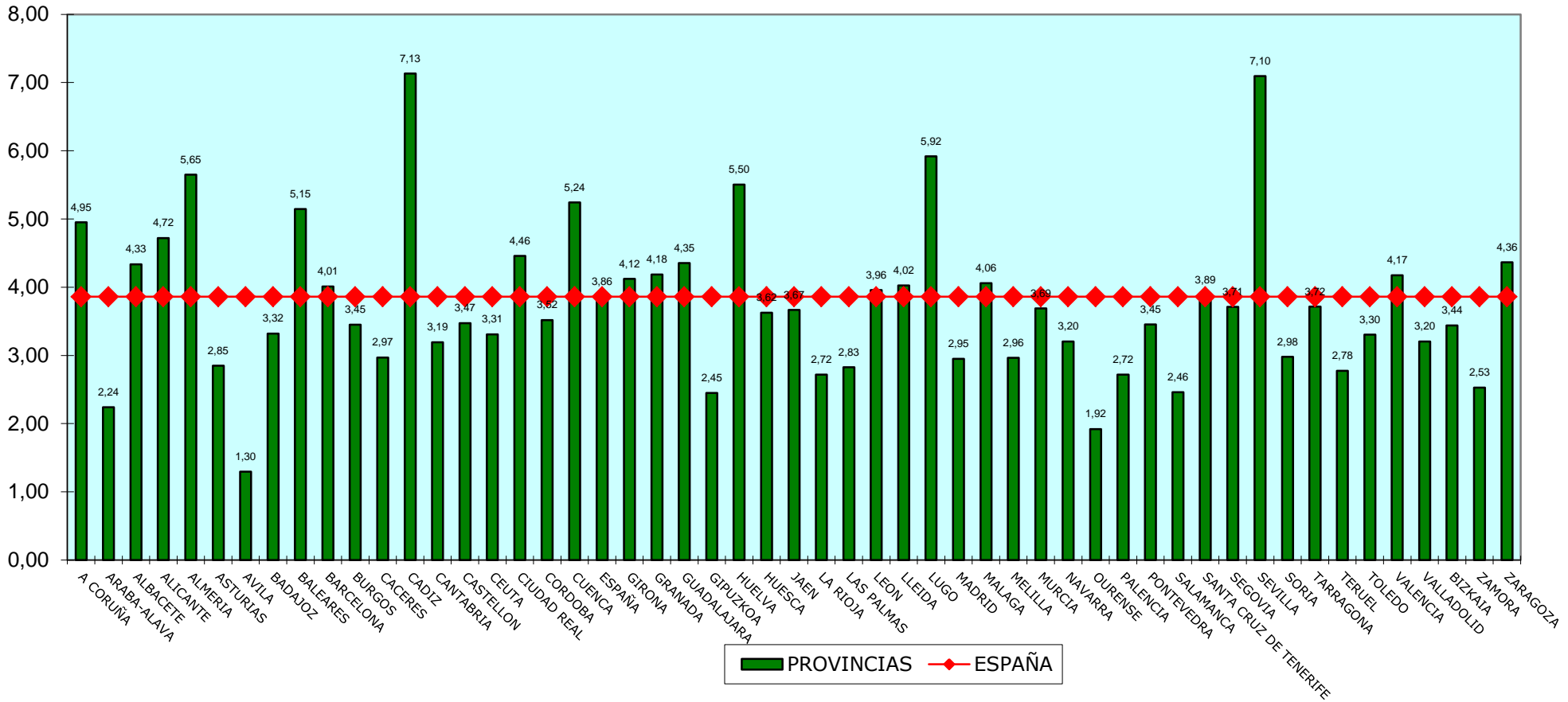
TASA DE CONGESTIÓN - CONTENCIOSO ADMINISTRATIVO

CUARTO TRIMESTRE 2018



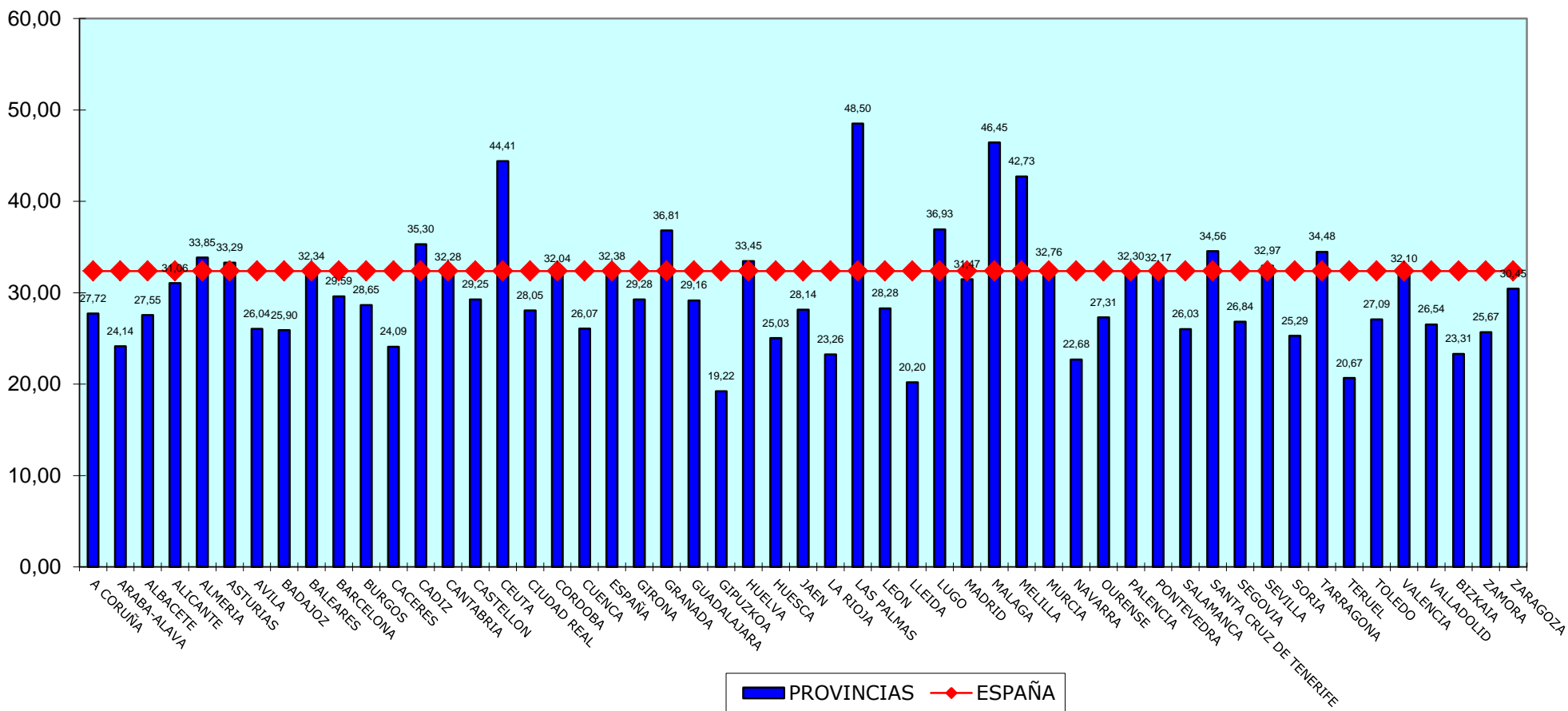
TASA DE CONGESTIÓN - SOCIAL

CUARTO TRIMESTRE 2018



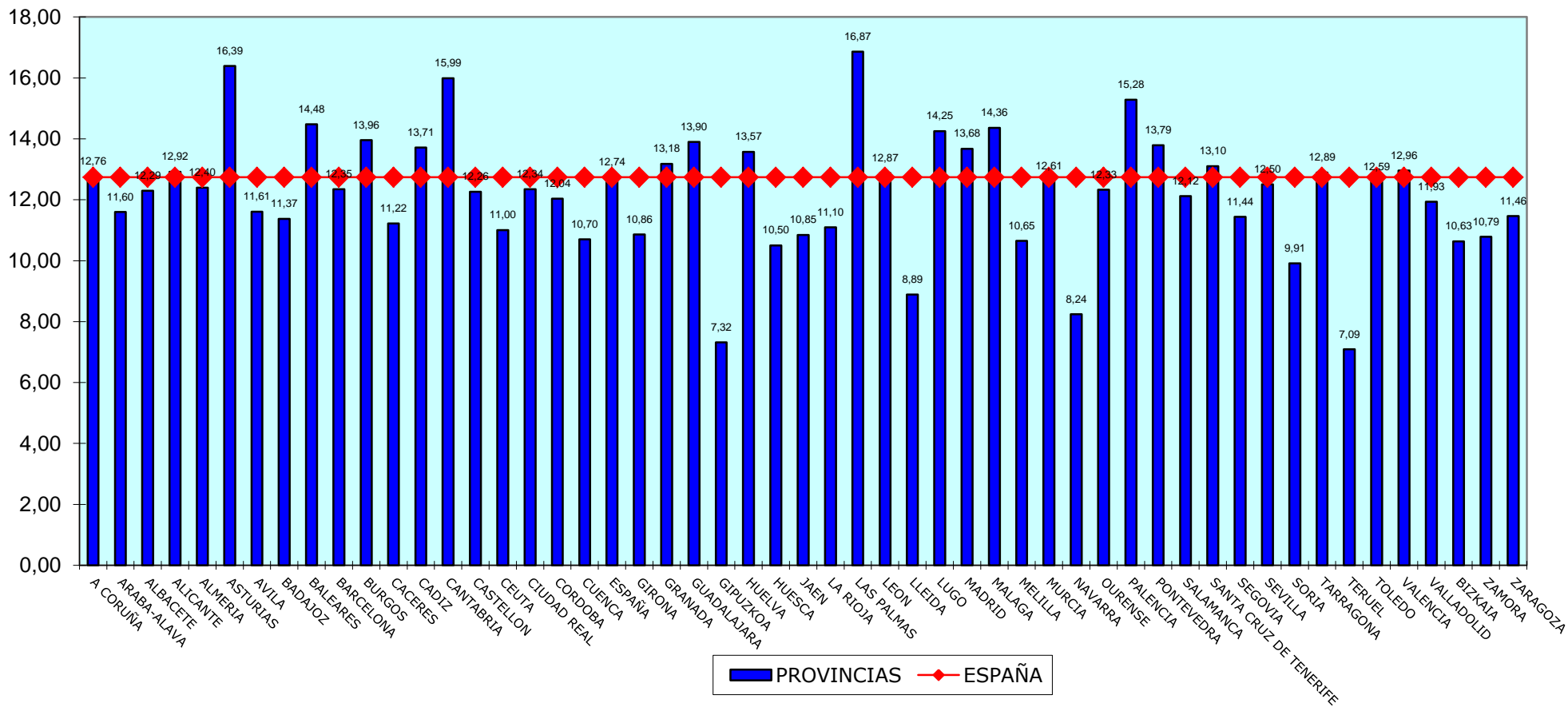
TASA DE LITIGIOSIDAD- TOTAL

CUARTO TRIMESTRE 2018



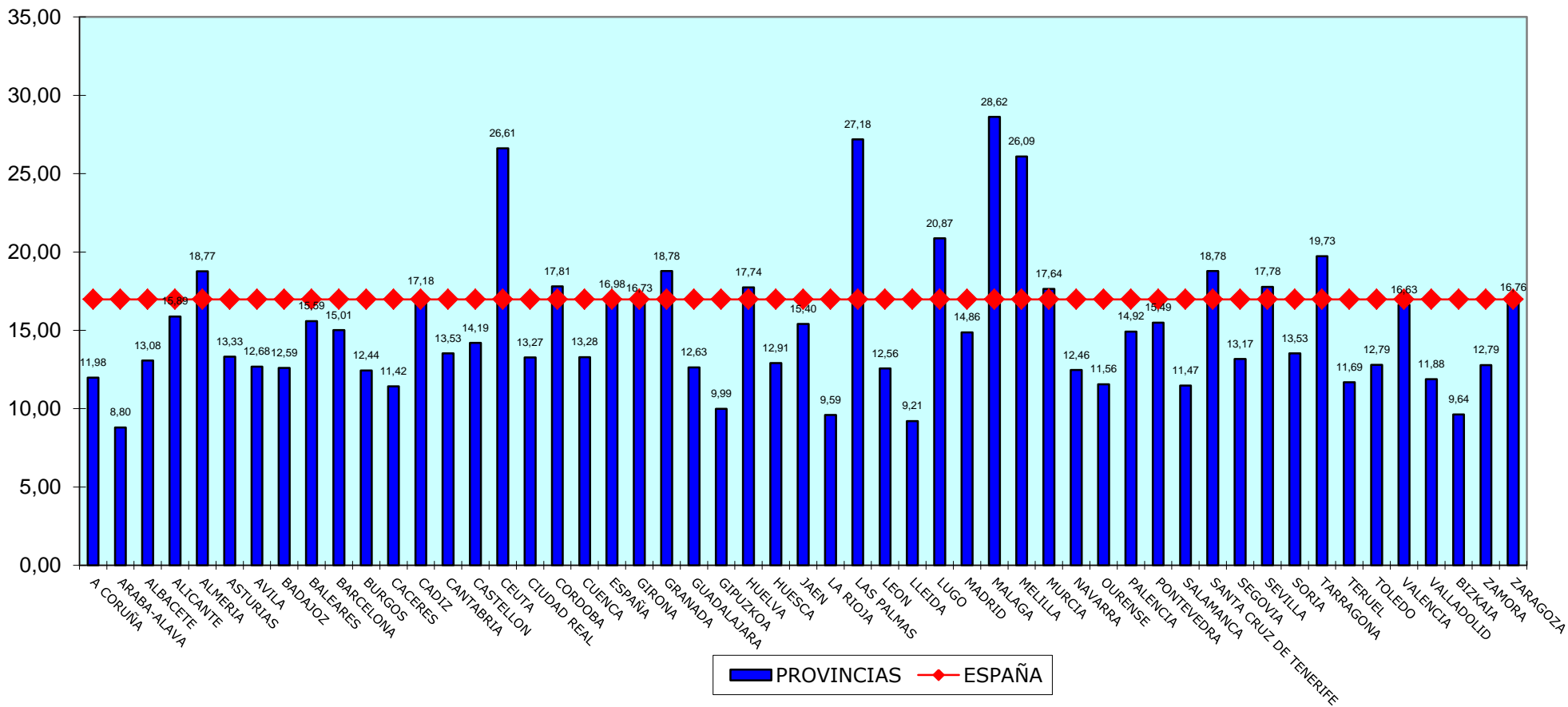
TASA DE LITIGIOSIDAD- CIVIL

CUARTO TRIMESTRE 2018



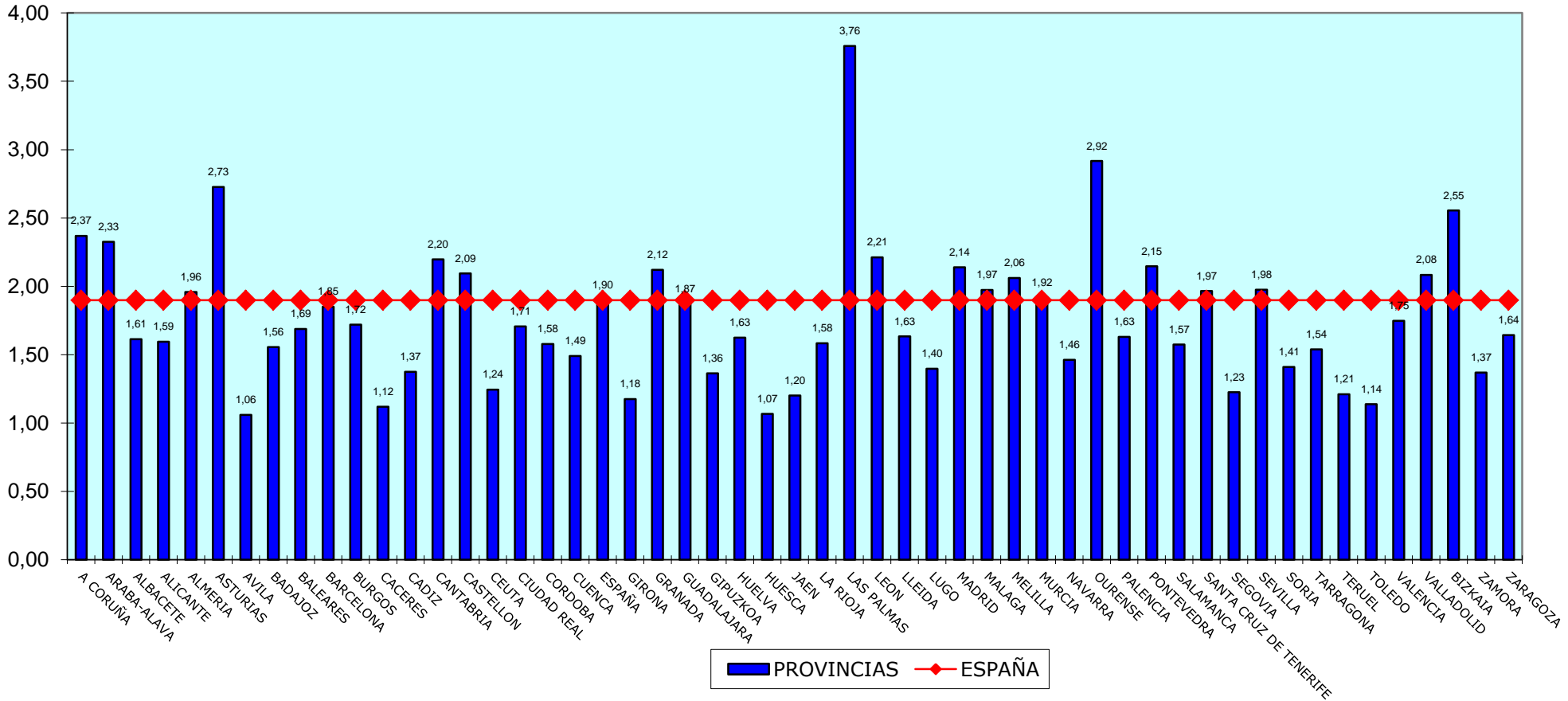
TASA DE LITIGIOSIDAD - PENAL

CUARTO TRIMESTRE 2018



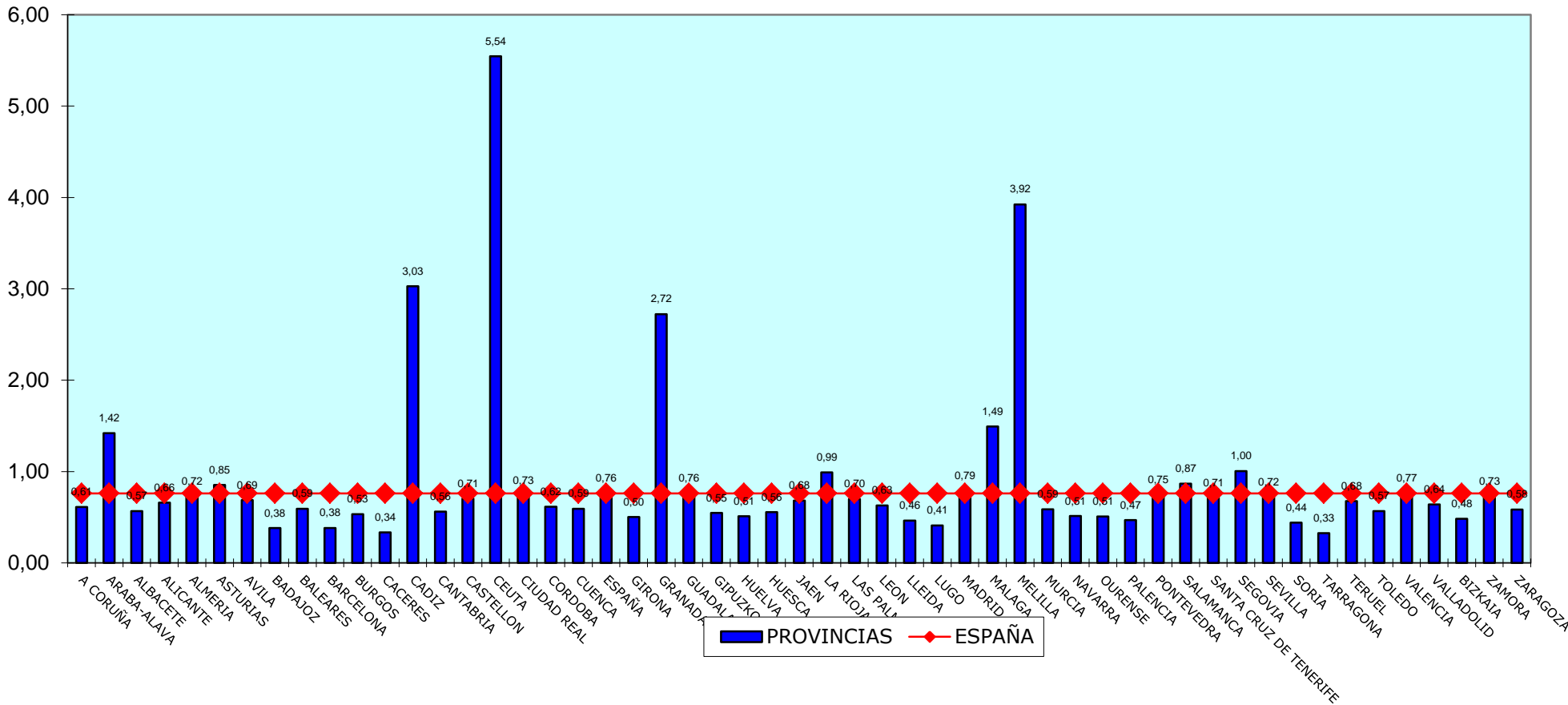
TASA DE LITIGIOSIDAD - SOCIAL

CUARTO TRIMESTRE 2018



TASA DE LITIGIOSIDAD - CONTENCIOSO

CUARTO TRIMESTRE 2018



Mapas comparativos de Provincias

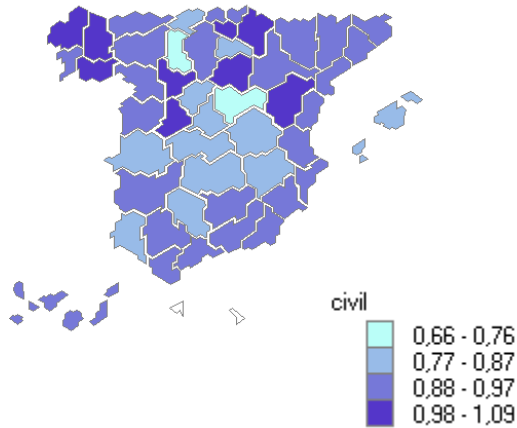
(NO INCLUIDOS DATOS DEL TRIBUNAL SUPREMO, AUDIENCIA NACIONAL Y TRIBUNALES SUPERIORES DE JUSTICIA)



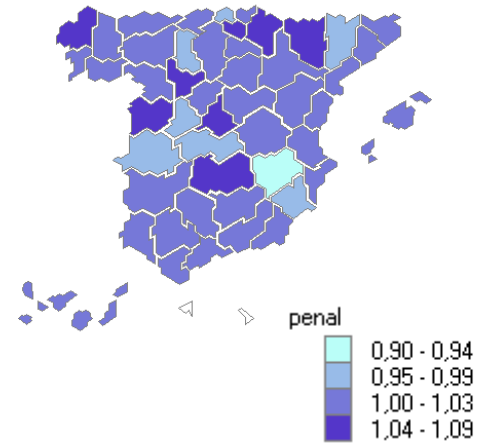
Cuarto Trimestre 2018

Tasa de Resolución (Por Provincias)

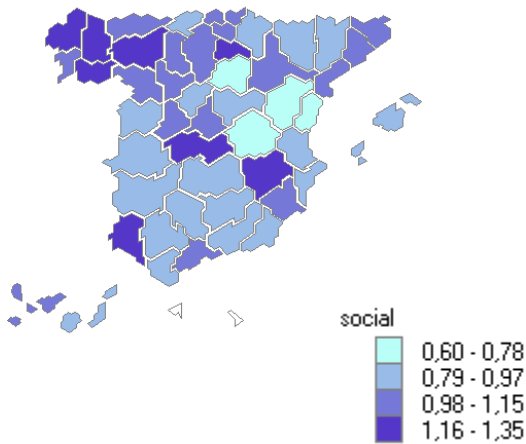
Civil



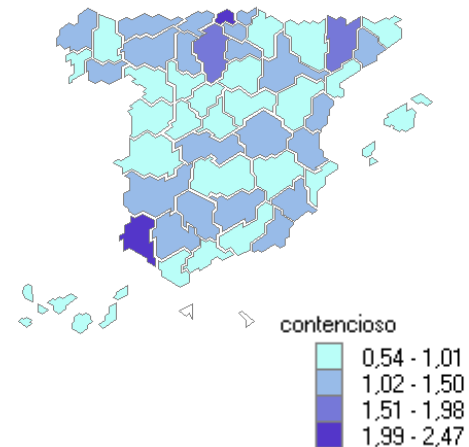
Penal



Social

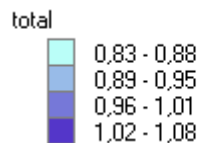
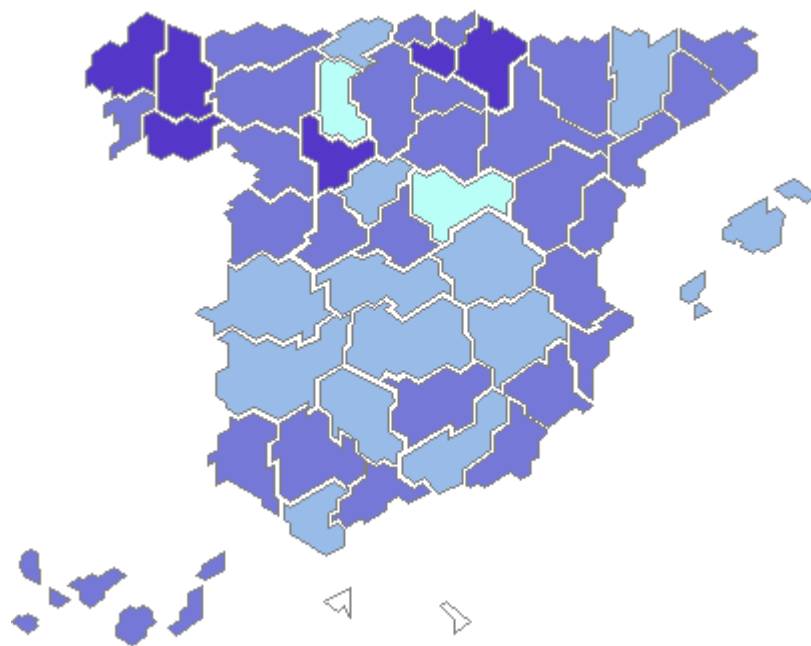


Contencioso Administrativo



Tasa de Resolución (Por Provincias)

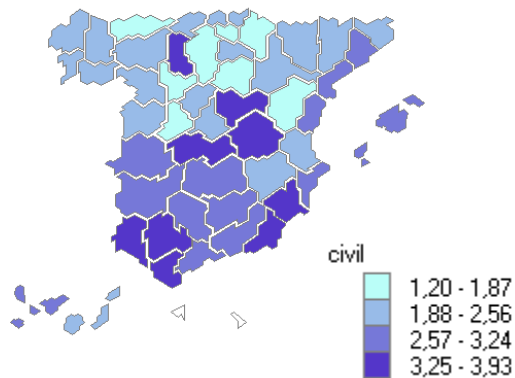
TOTAL



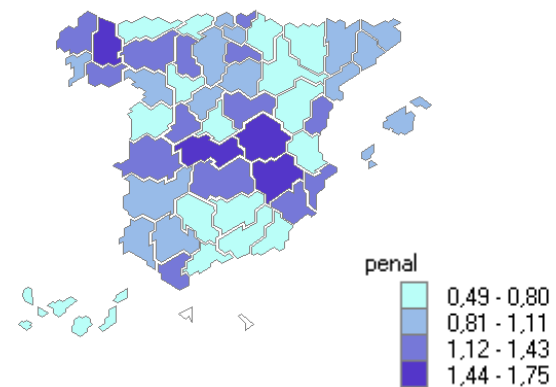
	CIVIL	PENAL	CONTENCIOSO	SOCIAL	TOTAL
ARABA-ALAVA	1,04	1,07	1,04	1,02	1,05
ALBACETE	0,85	0,90	0,87	1,18	0,90
ALICANTE	0,93	1,03	0,94	0,84	0,98
ALMERIA	0,93	1,01	1,18	0,90	0,98
AVILA	1,01	0,98	0,87	0,98	0,99
BADAJOS	0,89	1,01	1,10	0,83	0,95
BALEARES	0,78	1,04	0,66	0,84	0,91
BARCELONA	0,89	1,02	1,11	1,06	0,97
BURGOS	0,93	1,00	1,64	1,13	0,99
CACERES	0,82	0,98	0,79	0,97	0,90
CADIZ	0,88	1,02	0,85	0,93	0,95
CASTELLON	0,89	1,04	1,44	0,76	0,97
CIUDAD REAL	0,84	1,05	0,74	0,82	0,94
CORDOBA	0,80	1,02	1,17	0,87	0,94
A CORUÑA	0,99	1,05	1,07	1,21	1,04
CUENCA	0,83	1,00	1,14	0,63	0,91
GIRONA	0,96	1,03	1,01	0,99	1,00
GRANADA	0,90	1,03	0,67	0,96	0,95
GUADALAJARA	0,71	1,00	0,81	0,83	0,84
GIPUZKOA	0,91	1,04	1,28	1,01	1,00
HUELVA	0,82	1,03	2,06	1,19	0,97
HUESCA	0,92	1,09	0,65	0,84	1,00
JAEN	0,88	1,02	1,14	0,90	0,96
LEON	0,94	1,01	1,09	1,25	1,00
LLEIDA	0,95	0,96	1,57	0,81	0,95
LA RIOJA	0,86	1,00	1,04	1,35	0,96
LUGO	1,04	1,04	0,66	1,28	1,05
MADRID	0,87	1,06	0,92	1,14	0,98
MALAGA	0,95	1,03	0,69	1,08	0,99
MURCIA	0,92	0,99	1,35	1,02	0,97
NAVARRA	1,01	1,06	0,86	0,93	1,03
OURENSE	1,09	1,04	1,05	1,20	1,08
ASTURIAS	0,93	1,03	1,08	1,05	0,98
PALENCIA	0,66	0,95	1,38	1,14	0,83
LAS PALMAS	0,91	1,01	1,02	0,94	0,97
PONTEVEDRA	0,96	1,04	0,86	1,13	1,01
SALAMANCA	0,91	1,07	0,61	0,81	0,97
SANTA CRUZ DE TENERIFE	0,89	1,01	0,86	1,00	0,96
CANTABRIA	0,87	1,04	1,05	0,90	0,95
SEGOVIA	0,83	1,00	0,99	0,88	0,92
SEVILLA	0,93	1,03	1,26	0,91	0,99
SORIA	1,03	1,01	0,74	0,75	1,00
TARRAGONA	0,91	1,03	0,93	0,99	0,98
TERUEL	1,01	1,03	0,92	0,60	1,00
TOLEDO	0,80	0,98	1,15	1,31	0,92
VALENCIA	0,96	1,03	1,06	0,97	1,00
VALLADOLID	1,08	1,08	0,97	1,08	1,08
BIZKAIA	0,95	0,99	2,47	1,03	1,01
ZAMORA	0,95	1,00	0,54	1,11	0,97
ZARAGOZA	0,89	1,02	1,06	0,99	0,97

Tasa de Pendencia (Por Provincias)

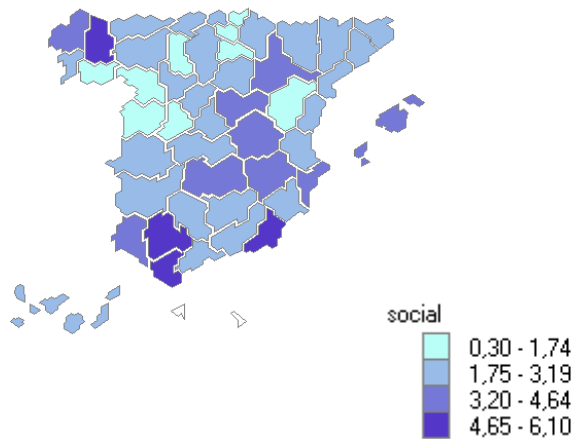
Civil



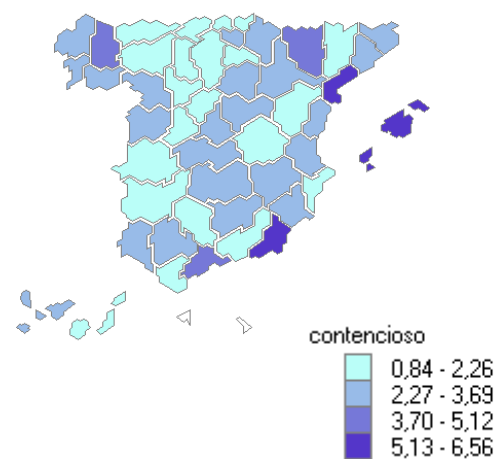
Penal



Social

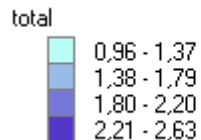
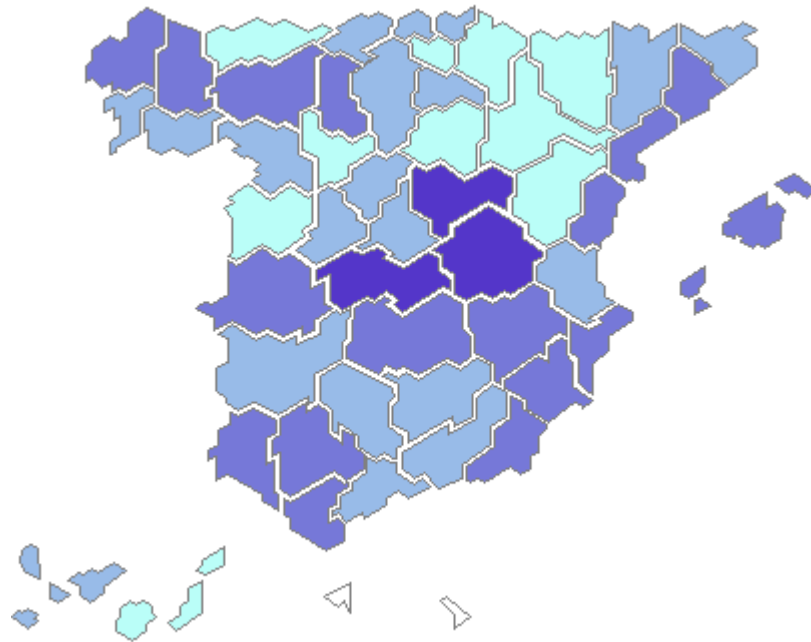


Contencioso Administrativo



Tasa de Pendencia (Por Provincias)

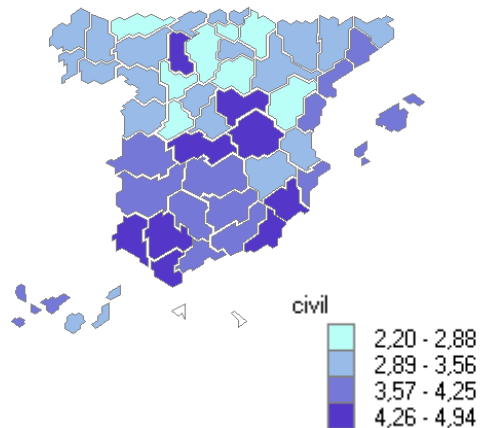
TOTAL



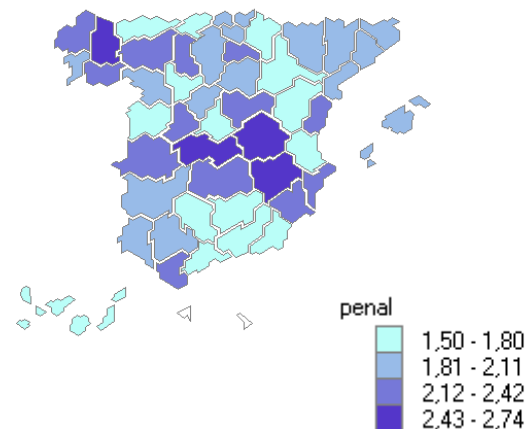
	CIVIL	PENAL	CONTENCIOSO	SOCIAL	TOTAL
ARABA-ALAVA	1,20	1,00	3,34	1,23	1,25
ALBACETE	2,36	1,63	2,53	3,32	2,09
ALICANTE	2,68	1,19	2,23	3,69	1,91
ALMERIA	3,63	0,75	5,74	4,65	2,09
AVILA	1,81	1,31	1,83	0,30	1,51
BADAJOS	2,57	0,84	1,65	2,40	1,65
BALEARES	2,75	1,08	6,56	4,11	1,94
BARCELONA	2,95	0,91	3,35	3,00	1,87
BURGOS	1,84	0,91	2,17	2,45	1,48
CACERES	3,21	1,32	2,07	2,00	2,16
CADIZ	3,32	1,23	1,56	6,10	2,20
CASTELLON	2,66	1,34	2,90	2,46	1,97
CIUDAD REAL	3,10	1,33	2,53	3,46	2,16
CORDOBA	2,88	0,66	0,94	2,28	1,46
A CORUÑA	2,21	1,17	2,53	3,93	1,93
CUENCA	3,45	1,75	0,84	3,95	2,45
GIRONA	2,38	1,11	2,72	3,10	1,67
GRANADA	2,60	0,52	1,80	3,13	1,44
GUADALAJARA	3,58	1,18	3,14	3,34	2,32
GIPUZKOA	1,98	1,13	1,99	1,39	1,47
HUELVA	3,78	0,92	2,59	4,50	2,17
HUESCA	1,92	0,80	4,73	2,60	1,35
JAEN	3,12	0,54	2,72	2,66	1,59
LEON	2,22	1,22	2,24	2,94	1,84
LLEIDA	2,39	0,84	1,97	3,02	1,53
LA RIOJA	2,05	1,27	2,03	1,74	1,68
LUGO	1,97	1,60	3,78	4,89	2,12
MADRID	2,46	0,73	2,51	1,93	1,54
MALAGA	2,74	0,64	4,39	3,05	1,45
MURCIA	3,32	1,12	2,71	2,69	2,06
NAVARRA	1,63	0,54	3,55	2,20	1,08
OURENSE	2,05	1,15	3,12	0,91	1,57
ASTURIAS	1,47	0,69	1,66	1,80	1,18
PALENCIA	3,65	1,23	1,28	1,72	2,18
LAS PALMAS	2,39	0,49	2,09	1,80	1,23
PONTEVEDRA	2,52	0,84	2,33	2,44	1,68
SALAMANCA	1,89	0,70	2,80	1,13	1,29
SANTA CRUZ DE TENERIFE	3,03	0,71	2,85	2,98	1,70
CANTABRIA	2,17	0,70	1,43	2,18	1,48
SEGOVIA	2,15	1,04	1,16	2,71	1,54
SEVILLA	3,48	0,98	2,61	6,09	2,20
SORIA	1,46	1,04	2,90	1,93	1,27
TARRAGONA	2,90	1,05	5,85	2,70	1,81
TERUEL	1,66	0,51	1,87	0,81	0,96
TOLEDO	3,93	1,66	2,94	1,94	2,63
VALENCIA	2,05	0,80	3,00	3,11	1,46
VALLADOLID	1,75	0,57	1,65	2,20	1,25
BIZKAIA	2,36	1,05	1,50	2,44	1,79
ZAMORA	2,13	0,90	3,59	1,49	1,48
ZARAGOZA	2,28	0,57	2,68	3,36	1,36

Tasa de Congestión (Por Provincias)

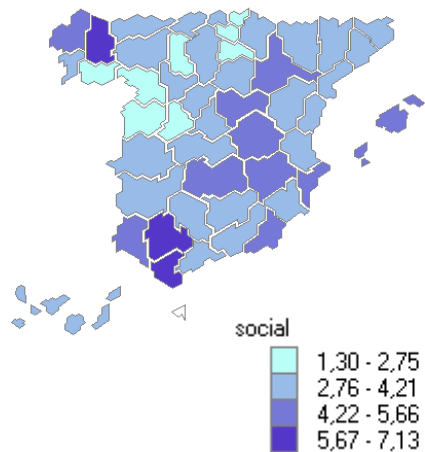
Civil



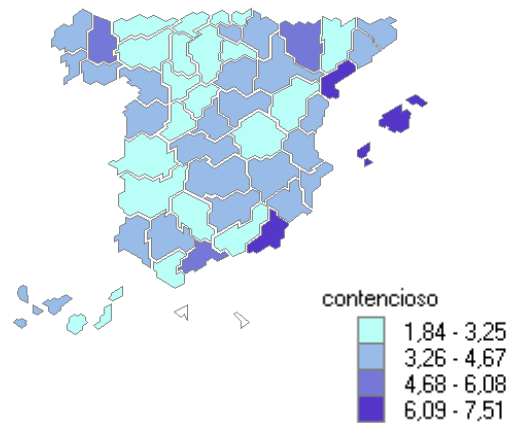
Penal



Social

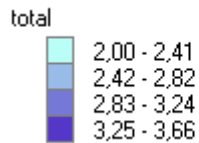
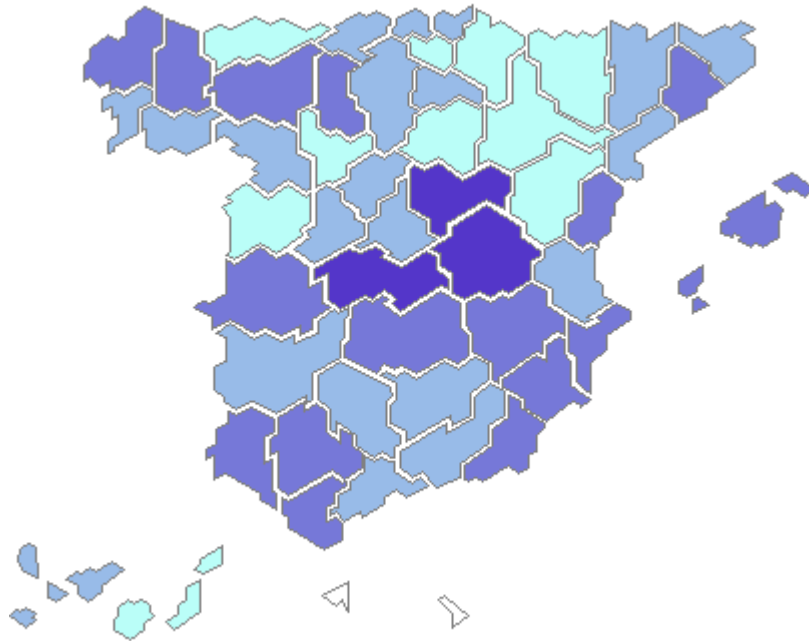


Contencioso Administrativo



Tasa de Congestión (Por Provincias)

TOTAL



	CIVIL	PENAL	CONTENCIOSO	SOCIAL	TOTAL
ARABA-ALAVA	2,20	1,96	4,30	2,24	2,24
ALBACETE	3,37	2,63	3,53	4,33	3,09
ALICANTE	3,67	2,16	3,37	4,72	2,90
ALMERIA	4,60	1,75	6,89	5,65	3,08
AVILA	2,83	2,30	2,83	1,30	2,51
BADAJOS	3,58	1,84	2,64	3,32	2,65
BALEARES	3,74	2,10	7,51	5,15	2,95
BARCELONA	3,96	1,90	4,34	4,01	2,87
BURGOS	2,87	1,93	3,17	3,45	2,50
CACERES	4,16	2,35	3,05	2,97	3,15
CADIZ	4,32	2,24	2,56	7,13	3,21
CASTELLON	3,67	2,33	3,90	3,47	2,97
CIUDAD REAL	4,09	2,32	3,52	4,46	3,16
CORDOBA	3,90	1,65	1,91	3,52	2,47
A CORUÑA	3,28	2,16	3,51	4,95	2,96
CUENCA	4,52	2,74	1,84	5,24	3,48
GIRONA	3,36	2,11	3,71	4,12	2,66
GRANADA	3,60	1,52	2,80	4,18	2,44
GUADALAJARA	4,50	2,14	3,93	4,35	3,27
GIPUZKOA	2,99	2,10	2,99	2,45	2,47
HUELVA	4,78	1,91	3,59	5,50	3,17
HUESCA	2,97	1,81	5,72	3,62	2,38
JAEN	4,12	1,53	3,72	3,67	2,59
LEON	3,22	2,20	3,22	3,96	2,83
LLEIDA	3,38	1,85	2,87	4,02	2,53
LA RIOJA	3,05	2,26	2,94	2,72	2,67
LUGO	3,00	2,58	4,78	5,92	3,13
MADRID	3,45	1,71	3,47	2,95	2,52
MALAGA	3,72	1,64	5,20	4,06	2,44
MURCIA	4,31	2,12	3,68	3,69	3,05
NAVARRA	2,62	1,54	4,53	3,20	2,08
OURENSE	3,10	2,15	4,10	1,92	2,59
ASTURIAS	2,46	1,69	2,64	2,85	2,18
PALENCIA	4,65	2,30	2,28	2,72	3,22
LAS PALMAS	3,39	1,50	3,03	2,83	2,23
PONTEVEDRA	3,57	1,85	3,30	3,45	2,70
SALAMANCA	2,89	1,72	3,73	2,46	2,31
SANTA CRUZ DE TENERIFE	4,03	1,71	3,83	3,89	2,69
CANTABRIA	3,14	1,69	2,43	3,19	2,46
SEGOVIA	3,14	2,03	2,16	3,71	2,54
SEVILLA	4,46	1,97	3,58	7,10	3,19
SORIA	2,48	2,02	3,90	2,98	2,27
TARRAGONA	3,89	2,03	6,85	3,72	2,79
TERUEL	2,69	1,50	2,87	2,78	2,00
TOLEDO	4,94	2,67	3,94	3,30	3,66
VALENCIA	3,05	1,79	3,94	4,17	2,46
VALLADOLID	2,75	1,56	2,62	3,20	2,25
BIZKAIA	3,35	2,02	2,50	3,44	2,78
ZAMORA	3,13	1,89	4,59	2,53	2,48
ZARAGOZA	3,22	1,56	3,67	4,36	2,33